

GOBIERNO DEL ESTADO DE CHIAPAS

11322 PROCURADURIA AMBIENTAL EN EL ESTADO DE CHIAPAS

INFORMACION PRESUPUESTAL AL CUARTO
TRIMESTRE DEL 2018

**INFORMACIÓN ARMONIZADA
CONAC**

**ESTADOS E INFORMES
PRESUPUESTARIOS**

GOBIERNO CONSTITUCIONAL DEL ESTADO DE CHIAPAS
PROCURADURÍA AMBIENTAL EN EL ESTADO DE CHIAPAS


SISTEMA CONTABLE 2018
ESTADO ANALÍTICO DE INGRESOS
DEL 1o. DE ENERO AL 31 DE DICIEMBRE DE 2018

Fecha: Página 1 de 1
 22/01/2019

RUBRO DE INGRESOS	INGRESO					DIFERENCIA (RECAUDADO - ESTIMADO)
	ESTIMADO	AMPLIACIONES Y REDUCCIONES	MODIFICADO	DEVENGADO	RECAUDADO	
Impuestos	0.00	0.00	0.00	0.00	0.00	0.00
Cuotas y Aportaciones de Seguridad Social	0.00	0.00	0.00	0.00	0.00	0.00
Contribuciones de Mejoras	0.00	0.00	0.00	0.00	0.00	0.00
Derechos	0.00	0.00	0.00	0.00	0.00	0.00
Productos	0.00	0.00	0.00	0.00	0.00	0.00
Corriente	0.00	0.00	0.00	0.00	0.00	0.00
Capital	0.00	0.00	0.00	0.00	0.00	0.00
Aprovechamientos	0.00	0.00	0.00	0.00	0.00	0.00
Corriente	0.00	0.00	0.00	0.00	0.00	0.00
Capital	0.00	0.00	0.00	0.00	0.00	0.00
Ingresos por Venta de Bienes y Servicios	0.00	0.00	0.00	0.00	0.00	0.00
Participaciones y Aportaciones	0.00	0.00	0.00	0.00	0.00	0.00
Transferencias, Asignaciones, Subsidios y Otras Ayudas	0.00	0.00	0.00	0.00	0.00	0.00
Ingresos Derivados de Financiamientos	0.00	0.00	0.00	0.00	0.00	0.00
Total	0.00	0.00	0.00	0.00	0.00	0.00
Ingresos Excedentes						0.00

RUBRO DE INGRESOS	INGRESO					DIFERENCIA (RECAUDADO - ESTIMADO)
	ESTIMADO	AMPLIACIONES Y REDUCCIONES	MODIFICADO	DEVENGADO	RECAUDADO	
Ingresos del Gobierno	0.00	0.00	0.00	0.00	0.00	0.00
Impuestos	0.00	0.00	0.00	0.00	0.00	0.00
Contribuciones de Mejoras	0.00	0.00	0.00	0.00	0.00	0.00
Derechos	0.00	0.00	0.00	0.00	0.00	0.00
Productos	0.00	0.00	0.00	0.00	0.00	0.00
Corriente	0.00	0.00	0.00	0.00	0.00	0.00
Capital	0.00	0.00	0.00	0.00	0.00	0.00
Aprovechamientos	0.00	0.00	0.00	0.00	0.00	0.00
Corriente	0.00	0.00	0.00	0.00	0.00	0.00
Capital	0.00	0.00	0.00	0.00	0.00	0.00
Participaciones y Aportaciones	0.00	0.00	0.00	0.00	0.00	0.00
Transferencias, Asignaciones, Subsidios y Otras Ayudas	0.00	0.00	0.00	0.00	0.00	0.00
Ingresos de organismos y Empresas	0.00	0.00	0.00	0.00	0.00	0.00
Cuotas y Aportaciones de Seguridad Social	0.00	0.00	0.00	0.00	0.00	0.00
Ingresos por Venta de Bienes y Servicios	0.00	0.00	0.00	0.00	0.00	0.00
Transferencias, Asignaciones, Subsidios y Otras Ayudas	0.00	0.00	0.00	0.00	0.00	0.00
Ingresos Derivados de Financiamiento	0.00	0.00	0.00	0.00	0.00	0.00
Ingresos Derivados de Financiamientos	0.00	0.00	0.00	0.00	0.00	0.00
Total	0.00	0.00	0.00	0.00	0.00	0.00
Ingresos Excedentes						0.00

NO APLICA





GOBIERNO CONSTITUCIONAL DEL ESTADO DE CHIAPAS
 PROCURADURÍA AMBIENTAL EN EL ESTADO DE CHIAPAS

SISTEMA CONTABLE 2018
 ENDEUDAMIENTO NETO
 DEL 1o. DE ENERO AL 31 DE DICIEMBRE DE 2018

Fecha: Página 1 de 1
22/01/2019


IDENTIFICACIÓN DE CRÉDITO O INSTRUMENTO	CONTRATACIÓN/ COLOCACIÓN	AMORTIZACIÓN	ENDEUDAMIENTO NETO
CRÉDITOS BANCARIOS			

TOTAL CRÉDITOS BANCARIOS


OTROS INSTRUMENTOS DE DEUDA

NO APLICA

TOTAL OTROS INSTRUMENTOS DE DEUDA
TOTAL


 C.P. Jesús Martín Pérez Pérez

Encargado de la Delegación Administrativa


 C.P. Jesús Martín Pérez Pérez

Encargado de la Delegación Administrativa

"Bajo protesta de decir verdad declaramos que los Estados Financieros y sus notas, son razonablemente correctos y son responsabilidad del emisor".



GOBIERNO CONSTITUCIONAL DEL ESTADO DE CHIAPAS
 PROCURADURÍA AMBIENTAL EN EL ESTADO DE CHIAPAS

SISTEMA CONTABLE 2018
 INTERESES DE LA DEUDA
 DEL 1o. DE ENERO AL 31 DE DICIEMBRE DE 2018

Fecha: Página 1 de 1
22/01/2019

IDENTIFICACIÓN DE CRÉDITO O INSTRUMENTO	DEVENGADO	PAGADO
CRÉDITOS BANCARIOS		

TOTAL DE INTERESES DE CRÉDITOS BANCARIOS

OTROS INSTRUMENTOS DE DEUDA

TOTAL DE INTERESES DE OTROS INSTRUMENTOS DE DEUDA

TOTAL

NO APLICA

 C.P. Jesús Martín Pérez Pérez
 Encargado de la Delegación Administrativa

 C.P. Jesús Martín Pérez Pérez
 Encargado de la Delegación Administrativa

"Bajo protesta de decir verdad declaramos que los Estados Financieros y sus notas, son razonablemente correctos y son responsabilidad del emisor".

GOBIERNO DEL ESTADO DE CHIAPAS
RAMO O DEPENDENCIA: Procuraduría Ambiental en el Estado de Chiapas
ESTADO ANALÍTICO DEL EJERCICIO DEL PRESUPUESTO DE EGRESOS CLASIFICACIÓN POR OBJETO DEL GASTO
(CAPITULOS Y CONCEPTOS)
DEL 1 DE ENERO AL 31 DE DICIEMBRE DE 2018

(Pesos)

RPA-1

CAPG	CG	DESCRIPCIÓN	PRESUPUESTO DE EGRESOS					SUB EJERCICIO
			APROBADO	AMPLIACIONES - REDUCCIONES	MODIFICADO	DEVENGADO	PAGADO	
1000		Servicios Personales.	3,198,004.35	587,536.86	3,785,541.21	3,778,221.38	3,604,503.76	7,319.83
	1100	Remuneraciones al Personal de Carácter Permanente.	1,026,299.64	237,213.76	1,263,513.40	1,263,513.32	1,222,631.21	0.08
	1300	Remuneraciones Adicionales y Especiales.	1,842,401.37	115,248.99	1,957,650.36	1,955,931.58	1,854,466.81	1,718.78
	1400	Seguridad Social.	106,603.34	83,261.38	189,864.72	185,367.37	184,104.09	4,497.35
	1500	Otras Prestaciones Sociales y Económicas.	157,200.00	60,400.00	217,600.00	217,237.14	211,821.65	362.86
	1700	Pago de Estímulos a Servidores Públicos.	65,500.00	91,412.73	156,912.73	156,171.97	131,480.00	740.76
2000		Materiales y Suministros.	428,256.96	277,699.95	705,956.91	692,156.51	692,156.51	13,800.40
	2100	Materiales de Administración, Emisión de Documentos y Artículos Oficiales.	190,876.51	189,863.74	380,740.25	371,916.69	371,916.69	8,823.56
	2200	Alimentos y Utensilios.	38,500.00	25,450.43	63,950.43	62,153.64	62,153.64	1,796.79
	2400	Materiales y Artículos de Construcción y de Reparación.	46,290.86	-41,276.70	5,014.16	5,014.16	5,014.16	0.00
	2600	Combustibles, Lubricantes y Aditivos.	129,589.59	101,836.47	231,426.06	230,000.00	230,000.00	1,426.06
	2900	Herramientas, Refacciones y Accesorios Menores.	23,000.00	1,826.01	24,826.01	23,072.02	23,072.02	1,753.99
3000		Servicios Generales.	614,705.17	-267,614.44	347,090.73	320,672.48	298,025.29	26,418.25
	3100	Servicios Básicos.	129,821.07	-129,821.07	0.00	0.00	0.00	0.00
	3200	Servicios de Arrendamiento.	141,257.51	-141,257.51	0.00	0.00	0.00	0.00
	3300	Servicios Profesionales, Científicos, Técnicos y Otros Servicios.	23,935.77	-23,935.77	0.00	0.00	0.00	0.00
	3400	Servicios Financieros, Bancarios y Comerciales.	0.00	2,800.00	2,800.00	2,800.00	2,800.00	0.00
	3500	Servicios de Instalación, Reparación, Mantenimiento y Conservación.	95,330.54	-93,856.52	1,474.02	1,474.02	1,474.02	0.00
	3700	Servicios de Traslado y Viáticos.	150,000.00	120,903.17	270,903.17	244,484.92	244,484.92	26,418.25
	3800	Servicios Oficiales.	3,179.68	-3,179.68	0.00	0.00	0.00	0.00
	3900	Otros Servicios Generales.	71,180.60	732.94	71,913.54	71,913.54	49,266.35	0.00
4000		Transferencias, Asignaciones, Subsidios y Otras Ayudas.	0.00	97,542.02	97,542.02	97,542.02	97,542.02	0.00
	4300	Subsidios y Subvenciones.	0.00	97,542.02	97,542.02	97,542.02	97,542.02	0.00
TOTAL DEL GASTO:			4,240,966.48	695,164.39	4,936,130.87	4,888,592.39	4,692,227.58	47,538.48

ESTADO ANALÍTICO DEL EJERCICIO DEL PRESUPUESTO DE EGRESOS CLASIFICACIÓN ECONÓMICA POR TIPO
DE GASTO
DEL 1 DE ENERO AL 31 DE DICIEMBRE DE 2018

(Pesos)

RPA-2

CONCEPTO	PRESUPUESTO DE EGRESOS					SUBEJERCICIO
	APROBADO	AMPLIACIONES - REDUCCIONES	MODIFICADO	DEVENGADO	PAGADO	
GASTO CORRIENTE	4,240,966.48	695,164.39	4,936,130.87	4,888,592.39	4,692,227.58	47,538.48
GASTO DE CAPITAL	0.00	0.00	0.00	0.00	0.00	0.00
AMORTIZACIÓN DE LA DEUDA Y DISMINUCIÓN DE PASIVOS	0.00	0.00	0.00	0.00	0.00	0.00
PENSIONES Y JUBILACIONES	0.00	0.00	0.00	0.00	0.00	0.00
PARTICIPACIONES	0.00	0.00	0.00	0.00	0.00	0.00
TOTAL DEL GASTO:	4,240,966.48	695,164.39	4,936,130.87	4,888,592.39	4,692,227.58	47,538.48

GOBIERNO CONSTITUCIONAL DEL ESTADO DE CHIAPAS
 RAMO O DEPENDENCIA: Procuraduría Ambiental en el Estado de Chiapas
 ESTADO ANALÍTICO DEL EJERCICIO DEL PRESUPUESTO DE EGRESOS EN CLASIFICACIÓN
 ADMINISTRATIVA/ORGANISMO
 DEL 1 DE ENERO AL 31 DE DICIEMBRE DE 2018

(Pesos)

RPA-3


CONCEPTO	PRESUPUESTO DE EGRESOS					SUBEJERCICIO
	APROBADO	AMPLIACIONES - REDUCCIONES	MODIFICADO	DEVENGADO	PAGADO	
TOTAL	4,240,966.48	695,164.39	4,936,130.87	4,888,592.39	4,692,227.58	47,538.48
PODER EJECUTIVO	4,240,966.48	695,164.39	4,936,130.87	4,888,592.39	4,692,227.58	47,538.48
Procuraduría Ambiental en el Estado de Chiapas	4,240,966.48	695,164.39	4,936,130.87	4,888,592.39	4,692,227.58	47,538.48

GOBIERNO CONSTITUCIONAL DEL ESTADO DE CHIAPAS
 RAMO O DEPENDENCIA: Procuraduría Ambiental en el Estado de Chiapas
 ESTADO ANALÍTICO DEL EJERCICIO DEL PRESUPUESTO DE EGRESOS EN CLASIFICACIÓN
 ADMINISTRATIVA/ENTIDADES
 DEL 1 DE ENERO AL 31 DE DICIEMBRE DE 2018

(Pesos)

RPA-5

CONCEPTO	PRESUPUESTO DE EGRESOS					SUB EJERCICIO
	APROBADO	AMPLIACIONES - REDUCCIONES	MODIFICADO	DEVENGADO	PAGADO	
ENTIDADES PARAESTATALES Y FIDEICOMISOS NO EMPRESARIALES Y NO FINANCIEROS	NO APLICA					
INSTITUCIONES PÚBLICAS DE SEGURIDAD SOCIAL	NO APLICA					
ENTIDADES PARAESTATALES EMPRESARIALES NO FINANCIERAS CON PARTICIPACION ESTATAL MAYORITARIA	NO APLICA					




GOBIERNO DEL ESTADO DE CHIAPAS
RAMO O DEPENDENCIA: Procuraduría Ambiental en el Estado de Chiapas
ESTADO ANALÍTICO DEL EJERCICIO DEL PRESUPUESTO DE EGRESOS CLASIFICACIÓN FUNCIONAL (FINALIDAD
Y FUNCIÓN)
DEL 1 DE ENERO AL 31 DE DICIEMBRE DE 2018

(Pesos)

RPA-6

FI	FU	CONCEPTO	EGRESOS					SUBEJERCICIO
			APROBADO	AMPLIACIONES - REDUCCIONES	MODIFICADO	DEVENGADO	PAGADO	
2		Desarrollo Social	4,240,966.48	695,164.39	4,936,130.87	4,888,592.39	4,692,227.58	47,538.48
	2.1	Protección ambiental	4,240,966.48	695,164.39	4,936,130.87	4,888,592.39	4,692,227.58	47,538.48
TOTAL DEL GASTO:			4,240,966.48	695,164.39	4,936,130.87	4,888,592.39	4,692,227.58	47,538.48



**ESTADOS E INFORMES
PROGRAMÁTICOS**

GOBIERNO DEL ESTADO DE CHIAPAS
RAMO O DEPENDENCIA: Procuraduría Ambiental en el Estado de Chiapas
GASTO POR CATEGORÍA PROGRAMÁTICA

DEL 1 DE ENERO AL 31 DE DICIEMBRE DE 2018

(Pesos)

RPA-7

CONCEPTO	PRESUPUESTO DE EGRESOS					SUB EJERCICIO
	APROBADO	AMPLIACIONES - REDUCCIONES	MODIFICADO	DEVENGADO	PAGADO	
Programas	4,240,966.48	695,164.39	4,936,130.87	4,888,592.39	4,692,227.58	47,538.48
Subsidios: Sector Social y Privado o Entidades Federativas y Municipios	0.00	0.00	0.00	0.00	0.00	0.00
Otros Subsidios	0.00	0.00	0.00	0.00	0.00	0.00
Sujetos a Reglas de Operación	0.00	0.00	0.00	0.00	0.00	0.00
Desempeño de las Funciones	4,240,966.48	695,164.39	4,936,130.87	4,888,592.39	4,692,227.58	47,538.48
Específicos	4,240,966.48	695,164.39	4,936,130.87	4,888,592.39	4,692,227.58	47,538.48
Funciones de las Fuerzas Armadas (Únicamente Gobierno Federal)	0.00	0.00	0.00	0.00	0.00	0.00
Planeación, seguimiento y evaluación de políticas públicas	0.00	0.00	0.00	0.00	0.00	0.00
Prestación de Servicios Públicos	0.00	0.00	0.00	0.00	0.00	0.00
Promoción y fomento	0.00	0.00	0.00	0.00	0.00	0.00
Provisión de Bienes Públicos	0.00	0.00	0.00	0.00	0.00	0.00
Proyectos de inversión	0.00	0.00	0.00	0.00	0.00	0.00
Regulación y supervisión	0.00	0.00	0.00	0.00	0.00	0.00
Administrativos y de Apoyo	0.00	0.00	0.00	0.00	0.00	0.00
Apoyo a la función pública y al mejoramiento de la gestión	0.00	0.00	0.00	0.00	0.00	0.00
Apoyo al proceso presupuestario y para mejorar la eficiencia institucional	0.00	0.00	0.00	0.00	0.00	0.00
Operaciones ajenas	0.00	0.00	0.00	0.00	0.00	0.00
Compromisos	0.00	0.00	0.00	0.00	0.00	0.00
Desastres Naturales	0.00	0.00	0.00	0.00	0.00	0.00
Obligaciones de cumplimiento de resolución jurisdiccional	0.00	0.00	0.00	0.00	0.00	0.00
Obligaciones	0.00	0.00	0.00	0.00	0.00	0.00
Aportaciones a fondos de estabilización	0.00	0.00	0.00	0.00	0.00	0.00
Aportaciones a fondos de inversión y reestructura de pensiones	0.00	0.00	0.00	0.00	0.00	0.00
Aportaciones a la seguridad social	0.00	0.00	0.00	0.00	0.00	0.00
Pensiones y jubilaciones	0.00	0.00	0.00	0.00	0.00	0.00
Programas de Gasto Federalizado (Gobierno Federal)	0.00	0.00	0.00	0.00	0.00	0.00
Gasto Federalizado	0.00	0.00	0.00	0.00	0.00	0.00
Participaciones a entidades federativas y municipios	0.00	0.00	0.00	0.00	0.00	0.00
Costo financiero, deuda o apoyos a deudores y ahorradores de la banca	0.00	0.00	0.00	0.00	0.00	0.00
Adeudos de ejercicios fiscales anteriores	0.00	0.00	0.00	0.00	0.00	0.00
	0.00	0.00	0.00	0.00	0.00	0.00
TOTAL DEL GASTO:	4,240,966.48	695,164.39	4,936,130.87	4,888,592.39	4,692,227.58	47,538.48

PROGRAMAS Y PROYECTOS DE INVERSIÓN
DEL 1 DE ENERO AL 31 DE DICIEMBRE DEL 2018

PP	PROGRAMA PRESUPUESTARIO / PROYECTO ESTRATÉGICO	MUNICIPIO / COBERTURA	PRESUPUESTO DE EGRESOS				AVANCE % DEVENGADO/ MODIFICADO
			APROBADO	MODIFICADO	DEVENGADO	PAGADO	
GRAN TOTAL			0.00	0.00	0.00	0.00	

No aplica


C.P. JESÚS MARTÍN PÉREZ PÉREZ
ENCARGADO DE LA DELEGACIÓN ADMINISTRATIVA

REINTEGROS FEDERALIZADOS




GOBIERNO CONSTITUCIONAL DEL ESTADO DE CHIAPAS
PROCURADURÍA AMBIENTAL EN EL ESTADO DE CHIAPAS

SISTEMA CONTABLE 2018
FORMATO DEL EJERCICIO Y DESTINO DE GASTO FEDERALIZADO Y REINTEGROS
DEL 1o. DE ENERO AL 31 DE DICIEMBRE DE 2018

Página 1 de 1
22/01/2019

Fecha:

Programa o Fondo	Destino de los Recursos	Ejercicio		Reintegro
		DEVENGADO	PAGADO	
NO APLICA	NO APLICA	0.00	0.00	0.00


C.P. Jesús Martín Pérez Pérez
Encargado de la Delegación Administrativa


C.P. Jesús Martín Pérez Pérez
Encargado de la Delegación Administrativa

**INFORMACIÓN LEY DE DISCIPLINA
FINANCIERA - LDF**

NOMBRE DEL ENTE PÚBLICO : Procuraduría Ambiental en el Estado de Chiapas
Estado Analítico del Ejercicio del Presupuesto de Egresos Detallado – LDF 6a.
Clasificación por Objeto del Gasto (Capítulo y Concepto)

Del 1 de Enero al 31 de diciembre de 2018

(PESOS)

Concepto	Egresos					Subejercicio
	Aprobado	Ampliaciones / Reducciones	Modificado	Devengado	Pagado	
I. Gasto No Etiquetado						
A. Servicios Personales.	4,240,966.48	695,164.39	4,936,130.87	4,888,592.39	4,692,227.58	47,538.48
a1) Remuneraciones al Personal de Carácter Permanente.	3,198,004.35	587,638.86	3,785,541.21	3,778,221.38	3,604,503.76	7,319.83
a2) Remuneraciones al Personal de Carácter Transitorio.	1,026,299.64	237,213.76	1,263,513.40	1,263,513.32	1,222,631.21	0.08
a3) Remuneraciones Adicionales y Especiales.	0.00	0.00	0.00	0.00	0.00	0.00
a4) Seguridad Social.	1,842,401.37	115,248.99	1,957,650.36	1,955,931.58	1,854,466.81	1,718.78
a5) Otras Prestaciones Sociales y Económicas.	106,603.34	83,261.38	189,864.72	185,367.37	184,104.09	4,497.35
a6) Previsiones.	157,200.00	60,400.00	217,600.00	217,237.14	211,821.65	362.86
a7) Pago de Estímulos a Servidores Públicos.	0.00	0.00	0.00	0.00	0.00	0.00
B. Materiales y Suministros.	65,500.00	91,412.73	156,912.73	156,171.97	131,480.00	740.76
b1) Materiales de Administración, Emisión de Documentos y Artículos Oficiales.	428,256.96	277,699.95	705,956.91	692,156.51	692,156.51	13,800.40
b2) Alimentos y Utensilios.	190,876.51	189,863.74	380,740.25	371,916.69	371,916.69	8,823.56
b3) Materias Primas y Materiales de Producción y Comercialización	38,500.00	25,450.43	63,950.43	62,153.64	62,153.64	1,796.79
b4) Materiales y Artículos de Construcción y de Reparación.	0.00	0.00	0.00	0.00	0.00	0.00
b5) Productos Químicos, Farmacéuticos y de Laboratorio.	46,290.86	-41,276.70	5,014.16	5,014.16	5,014.16	0.00
b6) Combustibles, Lubricantes y Aditivos.	0.00	0.00	0.00	0.00	0.00	0.00
b7) Vestuario, Blancos, Prendas de Protección y Artículos Deportivos.	129,589.59	101,836.47	231,426.06	230,000.00	230,000.00	1,426.06
b8) Materiales y Suministros para Seguridad.	0.00	0.00	0.00	0.00	0.00	0.00
b9) Herramientas, Refacciones y Accesorios Menores.	0.00	0.00	0.00	0.00	0.00	0.00
C. Servicios Generales.	23,000.00	1,828.01	24,828.01	23,072.02	23,072.02	1,753.99
c1) Servicios Básicos.	614,705.17	-267,614.44	347,090.73	320,672.48	298,025.29	28,418.25
c2) Servicios de Arrendamiento.	129,821.07	-129,821.07	0.00	0.00	0.00	0.00
c3) Servicios Profesionales, Científicos, Técnicos y Otros Servicios.	141,257.51	-141,257.51	0.00	0.00	0.00	0.00
c4) Servicios Financieros, Bancarios y Comerciales.	23,935.77	-23,935.77	0.00	0.00	0.00	0.00
c5) Servicios de Instalación, Reparación, Mantenimiento y Conservación.	0.00	2,800.00	2,800.00	2,800.00	2,800.00	0.00
c6) Servicios de Comunicación Social y Publicidad.	95,330.54	-93,856.52	1,474.02	1,474.02	1,474.02	0.00
c7) Servicios de Traslado y Viáticos.	0.00	0.00	0.00	0.00	0.00	0.00
c8) Servicios Oficiales.	150,000.00	120,903.17	270,903.17	244,484.92	244,484.92	26,418.25
c9) Otros Servicios Generales.	3,179.68	-3,179.68	0.00	0.00	0.00	0.00
D. Transferencias, Asignaciones, Subsidios y Otras Ayudas.	71,180.60	732.94	71,913.54	71,913.54	49,266.35	0.00
d1) Transferencias Internas y Asignaciones al Sector Público.	0.00	97,542.02	97,542.02	97,542.02	97,542.02	0.00
d2) Transferencias al Resto del Sector Público.	0.00	0.00	0.00	0.00	0.00	0.00
d3) Subsidios y Subvenciones.	0.00	0.00	0.00	0.00	0.00	0.00
d4) Ayudas Sociales.	0.00	97,542.02	97,542.02	97,542.02	97,542.02	0.00
d5) Pensiones y Jubilaciones.	0.00	0.00	0.00	0.00	0.00	0.00
d6) Transferencias a Fideicomisos, Mandatos y Otros Análogos.	0.00	0.00	0.00	0.00	0.00	0.00
d7) Transferencias a la Seguridad Social	0.00	0.00	0.00	0.00	0.00	0.00
d8) Donativos	0.00	0.00	0.00	0.00	0.00	0.00
d9) Transferencias al Exterior.	0.00	0.00	0.00	0.00	0.00	0.00
E. Bienes Muebles, Inmuebles e Intangibles.	0.00	0.00	0.00	0.00	0.00	0.00
e1) Mobiliario y Equipo de Administración.	0.00	0.00	0.00	0.00	0.00	0.00
e2) Mobiliario y Equipo Educativo y Recreativo.	0.00	0.00	0.00	0.00	0.00	0.00
e3) Equipo e Instrumental Médico y de Laboratorio.	0.00	0.00	0.00	0.00	0.00	0.00
e4) Vehículos y Equipo de Transporte.	0.00	0.00	0.00	0.00	0.00	0.00
e5) Equipo de Defensa y Seguridad.	0.00	0.00	0.00	0.00	0.00	0.00
e6) Maquinaria, Otros Equipos y Herramientas.	0.00	0.00	0.00	0.00	0.00	0.00
e7) Activos Biológicos.	0.00	0.00	0.00	0.00	0.00	0.00
e8) Bienes Inmuebles.	0.00	0.00	0.00	0.00	0.00	0.00
e9) Activos Intangibles.	0.00	0.00	0.00	0.00	0.00	0.00
F. Inversión Pública.	0.00	0.00	0.00	0.00	0.00	0.00
f1) Obra Pública en Bienes de Dominio Público.	0.00	0.00	0.00	0.00	0.00	0.00
f2) Obra Pública en Bienes Propios.	0.00	0.00	0.00	0.00	0.00	0.00
f3) Proyectos Productivos y Acciones de Fomento	0.00	0.00	0.00	0.00	0.00	0.00
G. Inversiones Financieras y Otras Provisiones.	0.00	0.00	0.00	0.00	0.00	0.00
g1) Inversiones para el Fomento de Actividades Productivas	0.00	0.00	0.00	0.00	0.00	0.00
g2) Acciones y Participaciones de Capital	0.00	0.00	0.00	0.00	0.00	0.00
g3) Compra de Títulos y Valores	0.00	0.00	0.00	0.00	0.00	0.00
g4) Concesión de Préstamos.	0.00	0.00	0.00	0.00	0.00	0.00
g5) Inversiones en Fideicomisos, Mandatos y Otros Análogos.	0.00	0.00	0.00	0.00	0.00	0.00
Fideicomiso de Desastres Naturales (informativo)	0.00	0.00	0.00	0.00	0.00	0.00
g6) Otras Inversiones Financieras	0.00	0.00	0.00	0.00	0.00	0.00
g7) Provisiones para Contingencias y Otras Erogaciones Especiales.	0.00	0.00	0.00	0.00	0.00	0.00
H. Participaciones y Aportaciones.	0.00	0.00	0.00	0.00	0.00	0.00
h1) Participaciones.	0.00	0.00	0.00	0.00	0.00	0.00
h2) Aportaciones.	0.00	0.00	0.00	0.00	0.00	0.00
h3) Convenios.	0.00	0.00	0.00	0.00	0.00	0.00
I. Deuda Pública.	0.00	0.00	0.00	0.00	0.00	0.00
i1) Amortización de la Deuda Pública.	0.00	0.00	0.00	0.00	0.00	0.00
i2) Intereses de la Deuda Pública.	0.00	0.00	0.00	0.00	0.00	0.00
i3) Comisiones de la Deuda Pública.	0.00	0.00	0.00	0.00	0.00	0.00
i4) Gastos de la Deuda Pública.	0.00	0.00	0.00	0.00	0.00	0.00
i5) Costo por Coberturas.	0.00	0.00	0.00	0.00	0.00	0.00
i6) Apoyos Financieros.	0.00	0.00	0.00	0.00	0.00	0.00
i7) Adeudos de Ejercicios Fiscales Anteriores (ADEFAS).	0.00	0.00	0.00	0.00	0.00	0.00
II. Gasto Etiquetado	0.00	0.00	0.00	0.00	0.00	0.00
A. Servicios Personales.	0.00	0.00	0.00	0.00	0.00	0.00
a1) Remuneraciones al Personal de Carácter Permanente.	0.00	0.00	0.00	0.00	0.00	0.00
a2) Remuneraciones al Personal de Carácter Transitorio.	0.00	0.00	0.00	0.00	0.00	0.00
a3) Remuneraciones Adicionales y Especiales.	0.00	0.00	0.00	0.00	0.00	0.00
a4) Seguridad Social.	0.00	0.00	0.00	0.00	0.00	0.00
a5) Otras Prestaciones Sociales y Económicas.	0.00	0.00	0.00	0.00	0.00	0.00
a6) Previsiones.	0.00	0.00	0.00	0.00	0.00	0.00
a7) Pago de Estímulos a Servidores Públicos.	0.00	0.00	0.00	0.00	0.00	0.00
B. Materiales y Suministros.	0.00	0.00	0.00	0.00	0.00	0.00
b1) Materiales de Administración, Emisión de Documentos y Artículos Oficiales.	0.00	0.00	0.00	0.00	0.00	0.00
b2) Alimentos y Utensilios.	0.00	0.00	0.00	0.00	0.00	0.00
b3) Materias Primas y Materiales de Producción y Comercialización	0.00	0.00	0.00	0.00	0.00	0.00
b4) Materiales y Artículos de Construcción y de Reparación.	0.00	0.00	0.00	0.00	0.00	0.00

C.P. Jesús Martín Pérez-Pérez
Encargado de la Delegación Administrativa

NOMBRE DEL ENTE PÚBLICO : Procuraduría Ambiental en el Estado de Chiapas
Estado Analítico del Ejercicio del Presupuesto de Egresos Detallado – LDF 6a.
Clasificación por Objeto del Gasto (Capítulo y Concepto)

Del 1 de Enero al 31 de diciembre de 2018

(PESOS)

Concepto	Egresos					Subejercicio
	Aprobado	Ampliaciones / Reducciones	Modificado	Devengado	Pagado	
b5) Productos Químicos, Farmacéuticos y de Laboratorio.	0.00	0.00	0.00	0.00	0.00	0.00
b6) Combustibles, Lubricantes y Aditivos.	0.00	0.00	0.00	0.00	0.00	0.00
b7) Vestuario, Blancos, Prendas de Protección y Artículos Deportivos.	0.00	0.00	0.00	0.00	0.00	0.00
b8) Materiales y Suministros para Seguridad.	0.00	0.00	0.00	0.00	0.00	0.00
b9) Herramientas, Refacciones y Accesorios Menores.	0.00	0.00	0.00	0.00	0.00	0.00
C. Servicios Generales.	0.00	0.00	0.00	0.00	0.00	0.00
c1) Servicios Básicos.	0.00	0.00	0.00	0.00	0.00	0.00
c2) Servicios de Arrendamiento.	0.00	0.00	0.00	0.00	0.00	0.00
c3) Servicios Profesionales, Científicos, Técnicos y Otros Servicios.	0.00	0.00	0.00	0.00	0.00	0.00
c4) Servicios Financieros, Bancarios y Comerciales.	0.00	0.00	0.00	0.00	0.00	0.00
c5) Servicios de Instalación, Reparación, Mantenimiento y Conservación.	0.00	0.00	0.00	0.00	0.00	0.00
c6) Servicios de Comunicación Social y Publicidad.	0.00	0.00	0.00	0.00	0.00	0.00
c7) Servicios de Traslado y Viáticos.	0.00	0.00	0.00	0.00	0.00	0.00
c8) Servicios Oficiales.	0.00	0.00	0.00	0.00	0.00	0.00
c9) Otros Servicios Generales.	0.00	0.00	0.00	0.00	0.00	0.00
D. Transferencias, Asignaciones, Subsidios y Otras Ayudas.	0.00	0.00	0.00	0.00	0.00	0.00
d1) Transferencias Internas y Asignaciones al Sector Público.	0.00	0.00	0.00	0.00	0.00	0.00
d2) Transferencias al Resto del Sector Público.	0.00	0.00	0.00	0.00	0.00	0.00
d3) Subsidios y Subvenciones.	0.00	0.00	0.00	0.00	0.00	0.00
d4) Ayudas Sociales.	0.00	0.00	0.00	0.00	0.00	0.00
d5) Pensiones y Jubilaciones.	0.00	0.00	0.00	0.00	0.00	0.00
d6) Transferencias a Fideicomisos, Mandatos y Otros Análogos.	0.00	0.00	0.00	0.00	0.00	0.00
d7) Transferencias a la Seguridad Social	0.00	0.00	0.00	0.00	0.00	0.00
d8) Donativos	0.00	0.00	0.00	0.00	0.00	0.00
d9) Transferencias al Exterior.	0.00	0.00	0.00	0.00	0.00	0.00
E. Bienes Muebles, Inmuebles e Intangibles.	0.00	0.00	0.00	0.00	0.00	0.00
e1) Mobiliario y Equipo de Administración.	0.00	0.00	0.00	0.00	0.00	0.00
e2) Mobiliario y Equipo Educativo y Recreativo.	0.00	0.00	0.00	0.00	0.00	0.00
e3) Equipo e Instrumental Médico y de Laboratorio.	0.00	0.00	0.00	0.00	0.00	0.00
e4) Vehículos y Equipo de Transporte.	0.00	0.00	0.00	0.00	0.00	0.00
e5) Equipo de Defensa y Seguridad.	0.00	0.00	0.00	0.00	0.00	0.00
e6) Maquinaria, Otros Equipos y Herramientas.	0.00	0.00	0.00	0.00	0.00	0.00
e7) Activos Biológicos.	0.00	0.00	0.00	0.00	0.00	0.00
e8) Bienes Inmuebles.	0.00	0.00	0.00	0.00	0.00	0.00
e9) Activos Intangibles.	0.00	0.00	0.00	0.00	0.00	0.00
F. Inversión Pública.	0.00	0.00	0.00	0.00	0.00	0.00
f1) Obra Pública en Bienes de Dominio Público.	0.00	0.00	0.00	0.00	0.00	0.00
f2) Obra Pública en Bienes Propios.	0.00	0.00	0.00	0.00	0.00	0.00
f3) Proyectos Productivos y Acciones de Fomento	0.00	0.00	0.00	0.00	0.00	0.00
G. Inversiones Financieras y Otras Provisiones.	0.00	0.00	0.00	0.00	0.00	0.00
g1) Inversiones para el Fomento de Actividades Productivas	0.00	0.00	0.00	0.00	0.00	0.00
g2) Acciones y Participaciones de Capital	0.00	0.00	0.00	0.00	0.00	0.00
g3) Compra de Títulos y Valores	0.00	0.00	0.00	0.00	0.00	0.00
g4) Concesión de Préstamos.	0.00	0.00	0.00	0.00	0.00	0.00
g5) Inversiones en Fideicomisos, Mandatos y Otros Análogos.	0.00	0.00	0.00	0.00	0.00	0.00
Fideicomiso de Desastres Naturales (informativo)	0.00	0.00	0.00	0.00	0.00	0.00
g6) Otras Inversiones Financieras	0.00	0.00	0.00	0.00	0.00	0.00
g7) Provisiones para Contingencias y Otras Erogaciones Especiales.	0.00	0.00	0.00	0.00	0.00	0.00
H. Participaciones y Aportaciones.	0.00	0.00	0.00	0.00	0.00	0.00
h1) Participaciones.	0.00	0.00	0.00	0.00	0.00	0.00
h2) Aportaciones.	0.00	0.00	0.00	0.00	0.00	0.00
h3) Convenios.	0.00	0.00	0.00	0.00	0.00	0.00
I. Deuda Pública.	0.00	0.00	0.00	0.00	0.00	0.00
i1) Amortización de la Deuda Pública.	0.00	0.00	0.00	0.00	0.00	0.00
i2) Intereses de la Deuda Pública.	0.00	0.00	0.00	0.00	0.00	0.00
i3) Comisiones de la Deuda Pública.	0.00	0.00	0.00	0.00	0.00	0.00
i4) Gastos de la Deuda Pública.	0.00	0.00	0.00	0.00	0.00	0.00
i5) Costo por Coberturas.	0.00	0.00	0.00	0.00	0.00	0.00
i6) Apoyos Financieros.	0.00	0.00	0.00	0.00	0.00	0.00
i7) Adeudos de Ejercicios Fiscales Anteriores (ADEFAS).	0.00	0.00	0.00	0.00	0.00	0.00
III. Total de Egresos	4,240,968.48	895,164.39	4,936,130.87	4,888,592.39	4,692,227.58	47,538.48

C.P. Jesús Martín Pérez Pérez
 Encargado de la Delegación Administrativa

NOMBRE DEL ENTE PÚBLICO : Procuraduría Ambiental en el Estado de Chiapas

Estado Analítico del Ejercicio del Presupuesto de Egresos Detallado - LDF 6b.

Clasificación Administrativa

Del 1 de Enero al 31 de diciembre de 2018

(PESOS)

Concepto	Egresos					Subejercicio
	Aprobado	Ampliaciones / Reducciones	Modificado	Devengado	Pagado	
I. Gasto No Etiquetado	4,240,966.48	695,164.39	4,936,130.87	4,888,592.39	4,692,227.58	47,538.48
Procuraduría Ambiental en el Estado de Chiapas	4,240,966.48	695,164.39	4,936,130.87	4,888,592.39	4,692,227.58	47,538.48
II. Gasto Etiquetado	0.00	0.00	0.00	0.00	0.00	0.00
Procuraduría Ambiental en el Estado de Chiapas	0.00	0.00	0.00	0.00	0.00	0.00
III. Total de Egresos	4,240,966.48	695,164.39	4,936,130.87	4,888,592.39	4,692,227.58	47,538.48

C.P. Jesús Martín Pérez Pérez
Encargado de la Delegación Administrativa

NOMBRE DEL ENTE PÚBLICO : Procuraduría Ambiental en el Estado de Chiapas
Estado Analítico del Ejercicio del Presupuesto de Egresos Detallado - LDF 6c.

Clasificación Funcional (Finalidad y Función)

Del 1 de Enero al 31 de diciembre de 2018
(PESOS)

Concepto	Egresos					Subejercicio
	Aprobado	Ampliaciones / Reducciones	Modificado	Devengado	Pagado	
I. Gasto No Etiquetado						
A. Gobierno	4,240,966.48	695,164.39	4,936,130.87	4,888,592.39	4,692,227.58	47,538.48
a1) Legislación	0.00	0.00	0.00	0.00	0.00	0.00
a2) Justicia	0.00	0.00	0.00	0.00	0.00	0.00
a3) Coordinación de la política de gobierno	0.00	0.00	0.00	0.00	0.00	0.00
a4) Relaciones exteriores	0.00	0.00	0.00	0.00	0.00	0.00
a5) Asuntos financieros y hacendarios	0.00	0.00	0.00	0.00	0.00	0.00
a6) Seguridad Nacional	0.00	0.00	0.00	0.00	0.00	0.00
a7) Asuntos de orden público y de seguridad interior	0.00	0.00	0.00	0.00	0.00	0.00
a8) Otros servicios generales	0.00	0.00	0.00	0.00	0.00	0.00
B. Desarrollo Social	0.00	0.00	0.00	0.00	0.00	0.00
b1) Protección ambiental	4,240,966.48	695,164.39	4,936,130.87	4,888,592.39	4,692,227.58	47,538.48
b2) Vivienda y servicios a la comunidad	4,240,966.48	695,164.39	4,936,130.87	4,888,592.39	4,692,227.58	47,538.48
b3) Salud	0.00	0.00	0.00	0.00	0.00	0.00
b4) Recreación, cultura y otras manifestaciones sociales	0.00	0.00	0.00	0.00	0.00	0.00
b5) Educación	0.00	0.00	0.00	0.00	0.00	0.00
b6) Protección social	0.00	0.00	0.00	0.00	0.00	0.00
b7) Otros Asuntos Sociales	0.00	0.00	0.00	0.00	0.00	0.00
C. Desarrollo Económico	0.00	0.00	0.00	0.00	0.00	0.00
c1) Asuntos económicos, comerciales y laborales en general	0.00	0.00	0.00	0.00	0.00	0.00
c2) Agropecuaria, silvicultura, pesca y caza	0.00	0.00	0.00	0.00	0.00	0.00
c3) Combustibles y energía	0.00	0.00	0.00	0.00	0.00	0.00
c4) Minería, manufacturas y construcción	0.00	0.00	0.00	0.00	0.00	0.00
c5) Transporte	0.00	0.00	0.00	0.00	0.00	0.00
c6) Comunicaciones	0.00	0.00	0.00	0.00	0.00	0.00
c7) Turismo	0.00	0.00	0.00	0.00	0.00	0.00
c8) Ciencia, tecnología e innovación	0.00	0.00	0.00	0.00	0.00	0.00
c9) Otras industrias y otros asuntos económicos	0.00	0.00	0.00	0.00	0.00	0.00
D. Otras no Clasificadas en Funciones Anteriores	0.00	0.00	0.00	0.00	0.00	0.00
d1) Transac. de la deuda pública/costo financiero de la deuda	0.00	0.00	0.00	0.00	0.00	0.00
d2) Transf., part. y aport. entre diferentes niv. y ord. de gob.	0.00	0.00	0.00	0.00	0.00	0.00
d3) Saneamiento del Sistema Financiero	0.00	0.00	0.00	0.00	0.00	0.00
d4) Adeudos de Ejercicios Fiscales Anteriores	0.00	0.00	0.00	0.00	0.00	0.00
II. Gasto Etiquetado	0.00	0.00	0.00	0.00	0.00	0.00
A. Gobierno	0.00	0.00	0.00	0.00	0.00	0.00
a1) Legislación	0.00	0.00	0.00	0.00	0.00	0.00
a2) Justicia	0.00	0.00	0.00	0.00	0.00	0.00
a3) Coordinación de la política de gobierno	0.00	0.00	0.00	0.00	0.00	0.00
a4) Relaciones exteriores	0.00	0.00	0.00	0.00	0.00	0.00
a5) Asuntos financieros y hacendarios	0.00	0.00	0.00	0.00	0.00	0.00
a6) Seguridad Nacional	0.00	0.00	0.00	0.00	0.00	0.00
a7) Asuntos de orden público y de seguridad interior	0.00	0.00	0.00	0.00	0.00	0.00
a8) Otros servicios generales	0.00	0.00	0.00	0.00	0.00	0.00
B. Desarrollo Social	0.00	0.00	0.00	0.00	0.00	0.00
b1) Protección ambiental	0.00	0.00	0.00	0.00	0.00	0.00
b2) Vivienda y servicios a la comunidad	0.00	0.00	0.00	0.00	0.00	0.00
b3) Salud	0.00	0.00	0.00	0.00	0.00	0.00
b4) Recreación, cultura y otras manifestaciones sociales	0.00	0.00	0.00	0.00	0.00	0.00
b5) Educación	0.00	0.00	0.00	0.00	0.00	0.00
b6) Protección social	0.00	0.00	0.00	0.00	0.00	0.00
b7) Otros Asuntos Sociales	0.00	0.00	0.00	0.00	0.00	0.00
C. Desarrollo Económico	0.00	0.00	0.00	0.00	0.00	0.00
c1) Asuntos económicos, comerciales y laborales en general	0.00	0.00	0.00	0.00	0.00	0.00
c2) Agropecuaria, silvicultura, pesca y caza	0.00	0.00	0.00	0.00	0.00	0.00
c3) Combustibles y energía	0.00	0.00	0.00	0.00	0.00	0.00
c4) Minería, manufacturas y construcción	0.00	0.00	0.00	0.00	0.00	0.00
c5) Transporte	0.00	0.00	0.00	0.00	0.00	0.00
c6) Comunicaciones	0.00	0.00	0.00	0.00	0.00	0.00
c7) Turismo	0.00	0.00	0.00	0.00	0.00	0.00
c8) Ciencia, tecnología e innovación	0.00	0.00	0.00	0.00	0.00	0.00
c9) Otras industrias y otros asuntos económicos	0.00	0.00	0.00	0.00	0.00	0.00
D. Otras no Clasificadas en Funciones Anteriores	0.00	0.00	0.00	0.00	0.00	0.00
d1) Transac. de la deuda pública/costo financiero de la deuda	0.00	0.00	0.00	0.00	0.00	0.00
d2) Transf., part. y aport. entre diferentes niv. y ord. de gob.	0.00	0.00	0.00	0.00	0.00	0.00
d3) Saneamiento del Sistema Financiero	0.00	0.00	0.00	0.00	0.00	0.00
d4) Adeudos de Ejercicios Fiscales Anteriores	0.00	0.00	0.00	0.00	0.00	0.00
III. Total de Egresos	4,240,966.48	695,164.39	4,936,130.87	4,888,592.39	4,692,227.58	47,538.48

C.P. Jesús Martín Pérez Pérez
 Encargado de la Delegación Administrativa


NOMBRE DEL ENTE PÚBLICO : Procuraduría Ambiental en el Estado de Chiapas
Estado Analítico del Ejercicio del Presupuesto de Egresos Detallado – LDF 6d.

Clasificación de Servicios Personales por Categoría
Del 1 de Enero al 31 de diciembre de 2018
(PESOS)

Concepto	Egresos					Subejercicio
	Aprobado	Ampliaciones / Reducciones	Modificado	Devengado	Pagado	
I. Gasto No Etiquetado						
A. Personal Administrativo y de Servicio Público	3,259,832.38	695,164.39	3,954,996.77	3,947,676.94	3,751,312.13	7,319.83
B. Magisterio	3,259,832.38	695,164.39	3,954,996.77	3,947,676.94	3,751,312.13	7,319.83
C. Servicios de Salud	0.00	0.00	0.00	0.00	0.00	0.00
c1) Personal Administrativo	0.00	0.00	0.00	0.00	0.00	0.00
c2) Personal Médico, Paramédico y Afín	0.00	0.00	0.00	0.00	0.00	0.00
D. Seguridad Pública	0.00	0.00	0.00	0.00	0.00	0.00
E. Gastos Asociados a la Implementación de Nuevas Leyes Federales o Reformas a las mismas	0.00	0.00	0.00	0.00	0.00	0.00
Nombre del Programa o Ley 1	0.00	0.00	0.00	0.00	0.00	0.00
F. Sentencias Laborales Definitivas	0.00	0.00	0.00	0.00	0.00	0.00
II. Gasto Etiquetado	0.00	0.00	0.00	0.00	0.00	0.00
A. Personal Administrativo y de Servicio Público	0.00	0.00	0.00	0.00	0.00	0.00
B. Magisterio	0.00	0.00	0.00	0.00	0.00	0.00
C. Servicios de Salud	0.00	0.00	0.00	0.00	0.00	0.00
c1) Personal Administrativo	0.00	0.00	0.00	0.00	0.00	0.00
c2) Personal Médico, Paramédico y Afín	0.00	0.00	0.00	0.00	0.00	0.00
D. Seguridad Pública	0.00	0.00	0.00	0.00	0.00	0.00
E. Gastos Asociados a la Implementación de Nuevas Leyes Federales o Reformas a las mismas	0.00	0.00	0.00	0.00	0.00	0.00
Nombre del Programa o Ley 1	0.00	0.00	0.00	0.00	0.00	0.00
F. Sentencias Laborales Definitivas	0.00	0.00	0.00	0.00	0.00	0.00
III. Total del Gasto en Servicios Personales	3,259,832.38	695,164.39	3,954,996.77	3,947,676.94	3,751,312.13	7,319.83

C.P. Jesús Martín Pérez Pérez
Encargado de la Delegación Administrativa

Indicadores de Observancia	Implementación		Resultado		Fundamento	Comentarios
	SI	NO	Monto o valor	Unidad (pesos/porcentaje)		
	Mecanismo de Verificación	Fecha estimada de cumplimiento				
INDICADORES PRESUPUESTARIOS						
A. INDICADORES CUANTITATIVOS						
1 Balance Presupuestario Sostenible						
a. Propuesto	Iniciativa de Ley de Ingresos y Proyecto de Presupuesto de Egresos	31 de Diciembre 2018	N/A	pesos	Art. 6 y 19 de la LDF	
b. Aprobado	Ley de Ingresos y Presupuesto de Egresos	31 de Diciembre 2018	N/A	pesos	Art. 6 y 19 de la LDF	
c. Ejercido	Cuenta Pública / Formato 4 LDF	31 de Diciembre 2018	N/A	pesos	Art. 6 y 19 de la LDF	
2 Balance Presupuestario de Recursos Disponibles Sostenible						
a. Propuesto	Iniciativa de Ley de Ingresos y Proyecto de Presupuesto de Egresos	31 de Diciembre 2018	N/A	pesos	Art. 6 y 19 de la LDF	
b. Aprobado	Ley de Ingresos y Presupuesto de Egresos	31 de Diciembre 2018	N/A	pesos	Art. 6 y 19 de la LDF	
c. Ejercido	Cuenta Pública / Formato 4 LDF	31 de Diciembre 2018	N/A	pesos	Art. 6 y 19 de la LDF	
3 Financiamiento Neto dentro del Techo de Financiamiento Neto						
a. Propuesto	Iniciativa de Ley de Ingresos	31 de Diciembre 2018	N/A	pesos	Art. 6, 19 y 46 de la LDF	
b. Aprobado	Ley de Ingresos	31 de Diciembre 2018	N/A	pesos	Art. 6, 19 y 46 de la LDF	
c. Ejercido	Cuenta Pública / Formato 4 LDF	31 de Diciembre 2018	N/A	pesos	Art. 6, 19 y 46 de la LDF	
4 Recursos destinados a la atención de desastres naturales						
a. Asignación al fideicomiso para desastres naturales						
a.1 Aprobado	Reporte Trim. Formato 6 a)	31 de Diciembre 2018	N/A	pesos	Art. 9 de la LDF	
a.2 Pagado	Cuenta Pública / Formato 6 a)	31 de Diciembre 2018	N/A	pesos	Art. 9 de la LDF	
b. Aportación promedio realizada por la Entidad Federativa durante los 5 ejercicios previos, para infraestructura dañada por desastres naturales	Autorizaciones de recursos aprobados por el FONDEN	31 de Diciembre 2018	N/A	pesos	Art. 9 de la LDF	
c. Saldo del fideicomiso para desastres naturales	Cuenta Pública / Auxiliar de Cuentas	31 de Diciembre 2018	N/A	pesos	Art. 9 de la LDF	
d. Costo promedio de los últimos 5 ejercicios de la reconstrucción de infraestructura dañada por desastres naturales	Autorizaciones de recursos aprobados por el FONDEN	31 de Diciembre 2018	N/A	pesos	Art. 9 de la LDF	
5 Techo para servicios personales						
a. Asignación en el Presupuesto de Egresos	Reporte Trim. Formato 6 d)	31 de Diciembre 2018	3,259,832.38	pesos	Art. 10 y 21 de la LDF	
b. Ejercido	Reporte Trim. Formato 6 d)	31 de Diciembre 2018	3,751,312.13	pesos	Art. 13 fracc. V y 21 de la LDF	
6 Previsiones de gasto para compromisos de pago derivados de APPs						
a. Asignación en el Presupuesto de Egresos	Presupuesto de Egresos	31 de Diciembre 2018	N/A	pesos	Art. 11 y 21 de la LDF	
7 Techo de ADEFAS para el ejercicio fiscal						
a. Propuesto	Proyecto de Presupuesto de Egresos	31 de Diciembre 2018	0.00	pesos	Art. 12 y 20 de la LDF	
b. Aprobado	Reporte Trim. Formato 6 a)	31 de Diciembre 2018	0.00	pesos	Art. 12 y 20 de la LDF	
c. Ejercido	Cuenta Pública / Formato 6 a)	31 de Diciembre 2018	0.00	pesos	Art. 12 y 20 de la LDF	
1 Iniciativa de Ley de Ingresos y Proyecto de Presupuesto de Egresos						
a. Objetivos anuales, estrategias y metas para el ejercicio fiscal	Iniciativa de Ley de Ingresos y Proyecto de Presupuesto de Egresos	31 de Diciembre 2018	N/A	pesos	Art. 5 y 18 de la LDF	
b. Proyecciones de ejercicios posteriores	Iniciativa de Ley de Ingresos y Proyecto de Presupuesto de Egresos / Formatos 7 a) y b)	31 de Diciembre 2018	N/A	pesos	Art. 5 y 18 de la LDF	
c. Descripción de riesgos relevantes y propuestas de acción para enfrentarlos	Iniciativa de Ley de Ingresos y Proyecto de Presupuesto de Egresos	31 de Diciembre 2018	N/A	pesos	Art. 5 y 18 de la LDF	
d. Resultados de ejercicios fiscales anteriores y el ejercicio fiscal en cuestión	Iniciativa de Ley de Ingresos y Proyecto de Presupuesto de Egresos / Formatos 7 c) y d)	31 de Diciembre 2018	N/A	pesos	Art. 5 y 18 de la LDF	
e. Estudio actuarial de las pensiones de sus trabajadores	Proyecto de Presupuesto de Egresos / Formato 8	31 de Diciembre 2018	N/A	pesos	Art. 5 y 18 de la LDF	
2 Balance Presupuestario de Recursos Disponibles, en caso de ser negativo						
a. Razones excepcionales que justifican el Balance Presupuestario de Recursos Disponibles negativo	Iniciativa de Ley de Ingresos o Proyecto de Presupuesto de Egresos	31 de Diciembre 2018	N/A		Art. 6 y 19 de la LDF	
b. Fuente de recursos para cubrir el Balance Presupuestario de Recursos Disponibles negativo	Iniciativa de Ley de Ingresos o Proyecto de Presupuesto de Egresos	31 de Diciembre 2018	N/A		Art. 6 y 19 de la LDF	
c. Número de ejercicios fiscales y acciones necesarias para cubrir el Balance Presupuestario de Recursos Disponibles negativo	Iniciativa de Ley de Ingresos o Proyecto de Presupuesto de Egresos	31 de Diciembre 2018	N/A		Art. 6 y 19 de la LDF	
d. Informes Trimestrales sobre el avance de las acciones para recuperar el Balance Presupuestario de Recursos Disponibles	Reporte Trim. y Cuenta Pública	31 de Diciembre 2018	N/A		Art. 6 y 19 de la LDF	
3 Servicios Personales						
a. Remuneraciones de los servidores públicos	Proyecto de Presupuesto	31 de Diciembre 2018	3,259,832.38	pesos	Art. 10 y 21 de la LDF	
b. Previsiones salariales y económicas para cubrir incrementos salariales, creación de plazas y otros	Proyecto de Presupuesto	31 de Diciembre 2018	N/A		Art. 10 y 21 de la LDF	



Indicadores de Observancia	Implementación		Resultado		Fundamento	Comentarios
	SI	NO	Monto o valor	Unidad (pesos/porcentaje)		
	Mecanismo de Verificación	Fecha estimada de cumplimiento				
INDICADORES DEL EJERCICIO PRESUPUESTARIO						
A. INDICADORES CUANTITATIVOS						
1 Ingresos Excedentes derivados de Ingresos de Libre Disposición						
a. Monto de Ingresos Excedentes derivados de ILD	Cuenta Pública / Formato 5	31 de Diciembre 2018	N/A	pesos	Art. 14 y 21 de la LDF	
b. Monto de Ingresos Excedentes derivados de ILD destinados al fin del A.14, fracción I de la LDF	Cuenta Pública	31 de Diciembre 2018	N/A	pesos	Art. 14 y 21 de la LDF	
c. Monto de Ingresos Excedentes derivados de ILD destinados al fin del A.14, fracción II, a) de la LDF	Cuenta Pública	31 de Diciembre 2018	N/A	pesos	Art. 14 y 21 de la LDF	
d. Monto de Ingresos Excedentes derivados de ILD destinados al fin del A.14, fracción II, b) de la LDF	Cuenta Pública	31 de Diciembre 2018	N/A	pesos	Art. 14 y 21 de la LDF	
e. Monto de Ingresos Excedentes derivados de ILD destinados al fin del artículo noveno transitorio de la LDF		31 de Diciembre 2018	N/A	pesos	Art. Noveno Transitorio de la LDF	
B. INDICADORES CUALITATIVOS						
1 Análisis Costo-Beneficio para programas o proyectos de inversión mayores a 10 millones de UDIS	Página de internet de la Secretaría de Finanzas o Tesorería Municipal	31 de Diciembre 2018	N/A		Art. 13 frac. III y 21 de la LDF	
2 Análisis de conveniencia y análisis de transferencia de riesgos de los proyectos APPs	Página de internet de la Secretaría de Finanzas o Tesorería Municipal	31 de Diciembre 2018	N/A		Art. 13 frac. III y 21 de la LDF	
3 Identificación de población objetivo, destino y temporalidad de subsidios	Página de internet de la Secretaría de Finanzas o Tesorería Municipal	31 de Diciembre 2018	N/A		Art. 13 frac. VII y 21 de la LDF	
INDICADORES DE DEUDA PÚBLICA						
A. INDICADORES CUANTITATIVOS						
1 Obligaciones a Corto Plazo						
a. Límite de Obligaciones a Corto Plazo		31 de Diciembre 2018	N/A	pesos	Art. 30 frac. I de la LDF	
b. Obligaciones a Corto Plazo		31 de Diciembre 2018	N/A	pesos	Art. 30 frac. I de la LDF	

TITULAR DEL ORGANISMO PÚBLICO

C.P. JESUS MARTIN PEREZ PEREZ
ENCARGADO DE LA DELEGACIÓN ADMINISTRATIVA

**INFORMACIÓN DE ANÁLISIS /
INTEGRACIÓN**

APLICACIÓN DEL PRESUPUESTO TOTAL POR RUBROS

Del 1 de Enero al 31 de Diciembre del 2018

2111 132 2 PROCURADURÍA AMBIENTAL EN EL ESTADO DE CHIAPAS

CONCEPTO	PRESUPUESTO DE EGRESOS					
	APROBADO ANUAL	MODIFICADO	COMPROMETIDO	DEVENGADO	EJERCIDO	PAGADO
RECURSOS PRESUPUESTARIOS						
1000 Servicios Personales	3,198,004.35	3,785,541.21	3,778,221.38	3,778,221.38	3,604,503.76	3,604,503.76
2000 Materiales y Suministros	428,256.96	705,956.91	692,156.51	692,156.51	692,156.51	692,156.51
3000 Servicios Generales	614,705.17	347,090.73	320,672.48	320,672.48	298,025.29	298,025.29
4000 Transferencias, Asignaciones, Subsidios y Otras Ayudas	0.00	97,542.02	97,542.02	97,542.02	97,542.02	97,542.02
5000 Bienes Muebles, Inmuebles e Intangibles						
6000 Inversión Pública						
7000 Inversiones Financieras y Otras Provisiones						
8000 Participaciones y Aportaciones						
9000 Deuda Pública						
Subtotal	4,240,966.48	4,936,130.87	4,888,592.39	4,888,592.39	4,692,227.58	4,692,227.58
RECURSOS PROPIOS						
1000 Servicios Personales						
2000 Materiales y Suministros						
3000 Servicios Generales						
4000 Transferencias, Asignaciones, Subsidios y Otras Ayudas						
Subtotal	0.00	0.00	0.00	0.00	0.00	0.00
RECURSOS AJENOS						
1000 Servicios Personales						
2000 Materiales y Suministros						
3000 Servicios Generales						
4000 Transferencias, Asignaciones, Subsidios y Otras Ayudas						
Subtotal	0.00	0.00	0.00	0.00	0.00	0.00
RECURSOS FEDERALES NO PRESUPUESTARIOS						
1000 Servicios Personales						
2000 Materiales y Suministros						
3000 Servicios Generales						
4000 Transferencias, Asignaciones, Subsidios y Otras Ayudas						
Subtotal	0.00	0.00	0.00	0.00	0.00	0.00
TOTAL	4,240,966.48	4,936,130.87	4,888,592.39	4,888,592.39	4,692,227.58	4,692,227.58

31

CP. JESUS MARTIN PEREZ PEREZ
ENCARGADO DE LA DELEGACIÓN ADMINISTRATIVA

CP. JESUS MARTIN PEREZ PEREZ
ENCARGADO DE LA DELEGACIÓN ADMINISTRATIVA

ANÁLISIS DE LAS PRINCIPALES VARIACIONES Y ADECUACIONES AL PRESUPUESTO DE EGRESOS

Del 1 de Enero al 31 de Diciembre del 2018

2111 132 2 PROCURADURÍA AMBIENTAL EN EL ESTADO DE CHIAPAS

PRESUPUESTO DE EGRESOS				VARIACIÓN EN RELACIÓN AL:	
APROBADO ANUAL	AMPLIACIONES / REDUCCIONES	MODIFICADO	DEVENGADO	APROBADO ANUAL	%
1	2	3 = 1+2	4	5 = 4-1	
4,240,966.48	695,164.39	4,936,130.87	4,888,592.39	647,625.91	15.3

Análisis de la Razón de la Variación a Nivel Programa o Fondo

5811 01 Fondo General de Participaciones : cuenta con una variación de 7,319.83 en el presupuesto se debe principalmente a los recursos pendientes por devengar por concepto de servicios personales de base y de confianza.

5814 01 Fondo General de Fiscalización y Recaudación : presenta variación de 0.00 en el presupuesto.

5842 01 Impuesto a la Venta Final de Gasolina y Diesel : cuenta con una variación de 40,218.65 en el presupuesto se debe principalmente a los recursos pendientes por devengar por concepto de Materiales y Suministros, Servicios Generales tales como; Material y Utiles de Oficina, material de impresion, Material y utiles consumibles, Material de limpieza, viaticos, etc.

Integración de la Modificación al Presupuesto de Egresos (Ampliaciones/Reducciones)

Ampliación Líquida por un monto de \$ 507,749.38; por concepto de Servicios Personales , derivado a la transferencia de 4 plazas de base.

Ampliación Líquida por un monto de \$ 89,880.09; por concepto de Servicios Personales correspondiente al incremento salarial.

Ampliación Líquida por un monto de \$ 97,542.02; por concepto de Servicios Personales correspondiente a subsidios para otras medidas economicas.

Reducción Líquida por un monto de \$ 7.10; por concepto de Presupuesto por Liberar.

CP. JESUS MARTIN PEREZ PEREZ
ENCARGADO DE LA DELEGACIÓN ADMINISTRATIVA

CP. JESUS MARTIN PEREZ PEREZ
ENCARGADO DE LA DELEGACIÓN ADMINISTRATIVA

ANÁLISIS DE LA RAZÓN DEL AVANCE % DEL PRESUPUESTO DEVENGADO EN RELACIÓN AL PRESUPUESTO MINISTRADO
INFORME DE AVANCE DE GESTIÓN FINANCIERA

Del 1 de Enero al 31 de Diciembre del 2018

2111 132 2 PROCURADURÍA AMBIENTAL EN EL ESTADO DE CHIAPAS

Razón del Avance % del Presupuesto Devengado en relación al Presupuesto Ministrado

El 99.04 % representa un avance regular en el gasto con respecto al presupuesto ministrado y la razón del avance consiste principalmente en los recursos ejercidos por concepto de pago de sueldos al personal de confianza y de base, compras realizadas en el capítulo 2000 tales como papelería, material y útiles para el procesamiento en equipo y bienes informáticos, combustible, materiales complementarios, así también de las compras de capítulo 3000 tales como seguro de bienes patrimoniales, instalaciones, viáticos nacionales y capítulo 4000 subsidios para otras medidas económicas.

35

CP. JESUS MARTIN PEREZ PEREZ
ENCARGADO DE LA DELEGACIÓN ADMINISTRATIVA



CP. JESUS MARTIN PEREZ PEREZ
ENCARGADO DE LA DELEGACIÓN ADMINISTRATIVA





31 de Diciembre de 2018
(Pesos)

Página 1 de 1
Fecha de Impresión: 22/01/2019 3:45:13 p.m.

CAPÍTULOS / CONCEPTOS	PRESUPUESTO AUTORIZADO				COMPROMETIDO	DEVENGADO	EJERCIDO	PAGADO	CRÉDITO DISPONIBLE PARA COMPROMETER (Modificado-Comprometido)	CRÉDITO DISPONIBLE (Modificado-Devengado)
	PRESUPUESTO DE EGRESOS APROBADO	AMPLIACIONES	REDUCCIONES	MODIFICADO						
TOTAL	4,240,966.48	1,198,747.48	503,583.09	4,936,130.87	4,888,592.39	4,888,592.39	4,692,227.58	4,692,227.58	47,538.48	47,538.48
Servicios Personales.	3,198,004.35	602,620.36	15,083.50	3,785,541.21	3,778,221.38	3,778,221.38	3,604,503.76	3,604,503.76	7,319.83	7,319.83
Remuneraciones al Personal de Carácter Permanente.	1,026,299.64	237,213.76	0.00	1,263,513.40	1,263,513.32	1,263,513.32	1,222,631.21	1,222,631.21	0.08	0.08
Remuneraciones Adicionales y Especiales.	1,842,401.37	124,112.19	8,863.20	1,957,650.36	1,955,931.58	1,955,931.58	1,854,466.81	1,854,466.81	1,718.78	1,718.78
Seguridad Social.	106,603.34	89,481.68	6,220.30	189,864.72	185,367.37	185,367.37	184,104.09	184,104.09	4,497.35	4,497.35
Otras Prestaciones Sociales y Económicas.	157,200.00	60,400.00	0.00	217,600.00	217,237.14	217,237.14	211,821.65	211,821.65	362.86	362.86
Pago de Estímulos a Servidores Públicos.	65,500.00	91,412.73	0.00	156,912.73	156,171.97	156,171.97	131,480.00	131,480.00	740.76	740.76
Materiales y Suministros.	428,256.96	353,129.73	75,429.78	705,956.91	692,156.51	692,156.51	692,156.51	692,156.51	13,800.40	13,800.40
Materiales de Administración, Emisión de Documentos y Artículos Oficiales.	190,876.51	192,717.63	2,853.89	380,740.25	371,916.69	371,916.69	371,916.69	371,916.69	8,823.56	8,823.56
Alimentos y Utensilios.	38,500.00	27,700.43	2,250.00	63,950.43	62,153.64	62,153.64	62,153.64	62,153.64	1,796.79	1,796.79
Materiales y Artículos de Construcción y de Reparación.	46,290.86	0.00	41,276.70	5,014.16	5,014.16	5,014.16	5,014.16	5,014.16	0.00	0.00
Combustibles, Lubricantes y Aditivos.	129,589.59	115,385.63	13,549.16	231,426.06	230,000.00	230,000.00	230,000.00	230,000.00	1,426.06	1,426.06
Herramientas, Refacciones y Accesorios Menores.	23,000.00	17,326.04	15,500.03	24,826.01	23,072.02	23,072.02	23,072.02	23,072.02	1,753.99	1,753.99
Servicios Generales.	614,705.17	145,455.37	413,069.81	347,090.73	320,672.48	320,672.48	298,025.29	298,025.29	26,418.25	26,418.25
Servicios Básicos.	129,821.07	0.00	129,821.07	0.00	0.00	0.00	0.00	0.00	0.00	0.00
Servicios de Arrendamiento.	141,257.51	0.00	141,257.51	0.00	0.00	0.00	0.00	0.00	0.00	0.00
Servicios Profesionales, Científicos, Técnicos y Otros Servicios.	23,935.77	0.00	23,935.77	0.00	0.00	0.00	0.00	0.00	0.00	0.00
Servicios Financieros, Bancarios y Comerciales.	0.00	2,800.00	0.00	2,800.00	2,800.00	2,800.00	2,800.00	2,800.00	0.00	0.00
Servicios de Instalación, Reparación, Mantenimiento y Conservación.	95,330.54	0.00	93,856.52	1,474.02	1,474.02	1,474.02	1,474.02	1,474.02	0.00	0.00
Servicios de Traslado y Viáticos.	150,000.00	132,569.86	11,666.69	270,903.17	244,484.92	244,484.92	244,484.92	244,484.92	26,418.25	26,418.25
Servicios Oficiales.	3,179.68	0.00	3,179.68	0.00	0.00	0.00	0.00	0.00	0.00	0.00
Otros Servicios Generales.	71,180.60	10,085.51	9,352.57	71,913.54	71,913.54	71,913.54	49,266.35	49,266.35	0.00	0.00
Transferencias, Asignaciones, Subsidios y Otras Ayudas.	0.00	97,542.02	0.00	97,542.02	97,542.02	97,542.02	97,542.02	97,542.02	0.00	0.00
Subsidios y Subvenciones.	0.00	97,542.02	0.00	97,542.02	97,542.02	97,542.02	97,542.02	97,542.02	0.00	0.00

C.P. Jesús Martín Pérez Pérez
Encargado de la Delegación Administrativa



GOBIERNO CONSTITUCIONAL DEL ESTADO DE CHIAPAS

SECRETARÍA DE HACIENDA

Análisis de Partidas por Clasificación Administrativa

SISTEMA PRESUPUESTARIO 2018

(PESOS)


CIERRE 2018



21111322 Procuraduría Ambiental en el Estado de Chiapas

UR FI FSF SSFPs PP OA AI PT MPIO COGC GASTO TG TR FF SFE PF CP DM

		DESCRIPCIÓN	Presupuesto Aprobado	Modificación Neta	Presupuesto Modificado	Presupuesto Liberado	Presupuesto por Liberar	Presupuesto Ministrado	Presupuesto Comprometido Modificado	Presupuesto Devengado Modificado	Presupuesto Ejercido Modificado	Presupuesto Pagado Modificado	Disponibilidad Financiera Modificada	Disponibilidad Presupuestaria Modificada
Gran Total			4,240,966.48	695,164.39	4,936,130.87	4,936,130.87	0.00	4,936,130.87	4,888,592.39	4,888,592.39	4,692,227.58	4,692,227.58	243,903.29	47,538.40
Total			4,240,966.48	695,164.39	4,936,130.87	4,936,130.87	0.00	4,936,130.87	4,888,592.39	4,888,592.39	4,692,227.58	4,692,227.58	243,903.29	47,538.40
01		Delegación Administrativa	4,240,966.48	695,164.39	4,936,130.87	4,936,130.87	0.00	4,936,130.87	4,888,592.39	4,888,592.39	4,692,227.58	4,692,227.58	243,903.29	47,538.40
01 2		Desarrollo Social	4,240,966.48	695,164.39	4,936,130.87	4,936,130.87	0.00	4,936,130.87	4,888,592.39	4,888,592.39	4,692,227.58	4,692,227.58	243,903.29	47,538.40
01 2 1		Protección ambiental	4,240,966.48	695,164.39	4,936,130.87	4,936,130.87	0.00	4,936,130.87	4,888,592.39	4,888,592.39	4,692,227.58	4,692,227.58	243,903.29	47,538.40
01 2 1 6		Otros de protección ambiental	4,240,966.48	695,164.39	4,936,130.87	4,936,130.87	0.00	4,936,130.87	4,888,592.39	4,888,592.39	4,692,227.58	4,692,227.58	243,903.29	47,538.40
01 2 1 6 1		Programa Sectorial de Medio Ambiente y Ordenamiento Ecológico	4,240,966.48	695,164.39	4,936,130.87	4,936,130.87	0.00	4,936,130.87	4,888,592.39	4,888,592.39	4,692,227.58	4,692,227.58	243,903.29	47,538.40
01 2 1 6 1 S		Programa de medio ambiente	4,240,966.48	695,164.39	4,936,130.87	4,936,130.87	0.00	4,936,130.87	4,888,592.39	4,888,592.39	4,692,227.58	4,692,227.58	243,903.29	47,538.40
01 2 1 6 1 S 091		Asignación Normal	4,240,966.48	695,164.39	4,936,130.87	4,936,130.87	0.00	4,936,130.87	4,888,592.39	4,888,592.39	4,692,227.58	4,692,227.58	243,903.29	47,538.40
01 2 1 6 1 S 091 01		Conservación de la biodiversidad en ecosistemas saludables	4,240,966.48	695,164.39	4,936,130.87	4,936,130.87	0.00	4,936,130.87	4,888,592.39	4,888,592.39	4,692,227.58	4,692,227.58	243,903.29	47,538.40
01 2 1 6 1 S 091 01 C08		Inspección, Vigilancia y ordenanza en el cumplimiento a la protección del medio ambiente, los recursos naturales y forestales	4,240,966.48	695,164.39	4,936,130.87	4,936,130.87	0.00	4,936,130.87	4,888,592.39	4,888,592.39	4,692,227.58	4,692,227.58	243,903.29	47,538.40
01 2 1 6 1 S 091 01 C08 A01		Cobertura Estatal	4,240,966.48	695,164.39	4,936,130.87	4,936,130.87	0.00	4,936,130.87	4,888,592.39	4,888,592.39	4,692,227.58	4,692,227.58	243,903.29	47,538.40
01 2 1 6 1 S 091 01 C08 A01 000		Materiales y Suministros.	428,256.96	277,699.95	705,956.91	705,956.91	0.00	705,956.91	692,156.51	692,156.51	692,156.51	692,156.51	13,800.40	13,800.40
01 2 1 6 1 S 091 01 C08 A01 000 0	2000	Materiales de Administración, Emisión de Documentos y Artículos Oficiales.	190,876.51	189,863.74	380,740.25	380,740.25	0.00	380,740.25	371,916.69	371,916.69	371,916.69	371,916.69	8,823.56	8,823.56
01 2 1 6 1 S 091 01 C08 A01 000 0	211	Materiales, Útiles y Equipos Menores de Oficina.	58,699.98	59,490.40	118,190.38	118,190.38	0.00	118,190.38	112,175.27	112,175.27	112,175.27	112,175.27	6,015.11	6,015.11
01 2 1 6 1 S 091 01 C08 A01 000 0	212	Materiales y Útiles de Oficina.	58,699.98	59,490.40	118,190.38	118,190.38	0.00	118,190.38	112,175.27	112,175.27	112,175.27	112,175.27	6,015.11	6,015.11
01 2 1 6 1 S 091 01 C08 A01 000 0	212	Materiales y Útiles de Impresión y Reproducción.	58,250.00	17,222.66	75,472.66	75,472.66	0.00	75,472.66	75,450.13	75,450.13	75,450.13	75,450.13	22.53	22.53
01 2 1 6 1 S 091 01 C08 A01 000 0	21201	Materiales y Útiles de Impresión y Reproducción.	58,250.00	17,222.66	75,472.66	75,472.66	0.00	75,472.66	75,450.13	75,450.13	75,450.13	75,450.13	22.53	22.53
01 2 1 6 1 S 091 01 C08 A01 000 0	214	Materiales, Útiles y Equipos Menores de Tecnologías de la Información y Comunicaciones.	34,926.53	82,415.33	117,341.86	117,341.86	0.00	117,341.86	114,619.90	114,619.90	114,619.90	114,619.90	2,721.96	2,721.96
01 2 1 6 1 S 091 01 C08 A01 000 0	21401	Materiales y Útiles Consumibles para el Procesamiento en Equipos y Bienes Informáticos.	34,926.53	82,415.33	117,341.86	117,341.86	0.00	117,341.86	114,619.90	114,619.90	114,619.90	114,619.90	2,721.96	2,721.96
01 2 1 6 1 S 091 01 C08 A01 000 0	216	Material de Limpieza.	39,000.00	30,735.35	69,735.35	69,735.35	0.00	69,735.35	69,671.39	69,671.39	69,671.39	69,671.39	63.96	63.96
01 2 1 6 1 S 091 01 C08 A01 000 0	21601	Material de Limpieza.	39,000.00	30,735.35	69,735.35	69,735.35	0.00	69,735.35	69,671.39	69,671.39	69,671.39	69,671.39	63.96	63.96
01 2 1 6 1 S 091 01 C08 A01 000 0	2200	Alimentos y Utensilios.	38,500.00	25,450.43	63,950.43	63,950.43	0.00	63,950.43	62,153.64	62,153.64	62,153.64	62,153.64	1,796.79	1,796.79
01 2 1 6 1 S 091 01 C08 A01 000 0	221	Productos Alimenticios para Personas.	27,800.00	17,797.46	44,797.46	44,797.46	0.00	44,797.46	43,710.80	43,710.80	43,710.80	43,710.80	1,086.66	1,086.66
01 2 1 6 1 S 091 01 C08 A01 000 0	22111	Productos Alimenticios para Personas.	27,800.00	17,797.46	44,797.46	44,797.46	0.00	44,797.46	43,710.80	43,710.80	43,710.80	43,710.80	1,086.66	1,086.66
01 2 1 6 1 S 091 01 C08 A01 000 0	223	Utensilios para el Servicio de Alimentación.	11,500.00	7,652.97	19,152.97	19,152.97	0.00	19,152.97	18,442.84	18,442.84	18,442.84	18,442.84	710.13	710.13
01 2 1 6 1 S 091 01 C08 A01 000 0	22301	Utensilios para el Servicio de Alimentación.	11,500.00	7,652.97	19,152.97	19,152.97	0.00	19,152.97	18,442.84	18,442.84	18,442.84	18,442.84	710.13	710.13
01 2 1 6 1 S 091 01 C08 A01 000 0	2400	Materiales y Artículos de Construcción y de Reparación.	46,290.86	-41,276.70	5,014.16	5,014.16	0.00	5,014.16	5,014.16	5,014.16	5,014.16	5,014.16	0.00	0.00
01 2 1 6 1 S 091 01 C08 A01 000 0	246	Material Eléctrico y Electrónico.	28,296.24	-28,296.24	0.00	0.00	0.00	0.00	0.00	0.00	0.00	0.00	0.00	0.00
01 2 1 6 1 S 091 01 C08 A01 000 0	24601	Material Eléctrico y Electrónico.	28,296.24	-28,296.24	0.00	0.00	0.00	0.00	0.00	0.00	0.00	0.00	0.00	0.00
01 2 1 6 1 S 091 01 C08 A01 000 0	248	Materiales Complementarios.	17,994.62	-12,980.46	5,014.16	5,014.16	0.00	5,014.16	5,014.16	5,014.16	5,014.16	5,014.16	0.00	0.00
01 2 1 6 1 S 091 01 C08 A01 000 0	24801	Materiales Complementarios.	17,994.62	-12,980.46	5,014.16	5,014.16	0.00	5,014.16	5,014.16	5,014.16	5,014.16	5,014.16	0.00	0.00
01 2 1 6 1 S 091 01 C08 A01 000 0	2600	Combustibles, Lubricantes y Aditivos.	129,589.59	101,836.47	231,426.06	231,426.06	0.00	231,426.06	230,000.00	230,000.00	230,000.00	230,000.00	1,426.06	1,426.06
01 2 1 6 1 S 091 01 C08 A01 000 0	261	Combustibles, Lubricantes y Aditivos.	129,589.59	101,836.47	231,426.06	231,426.06	0.00	231,426.06	230,000.00	230,000.00	230,000.00	230,000.00	1,426.06	1,426.06
01 2 1 6 1 S 091 01 C08 A01 000 0	26111	Combustibles.	126,589.59	104,836.47	231,426.06	231,426.06	0.00	231,426.06	230,000.00	230,000.00	230,000.00	230,000.00	1,426.06	1,426.06
01 2 1 6 1 S 091 01 C08 A01 000 0	26112	Lubricantes y Aditivos.	3,000.00	-3,000.00	0.00	0.00	0.00	0.00	0.00	0.00	0.00	0.00	0.00	0.00



GOBIERNO CONSTITUCIONAL DEL ESTADO DE CHIAPAS
SECRETARÍA DE HACIENDA

Análisis de Partidas por Clasificación Administrativa
SISTEMA PRESUPUESTARIO 2018

(PESOS)


CIERRE 2018

21111322 Procuraduría Ambiental en el Estado de Chiapas

UR FI FSF SSFPS PP OA AI PT MPIO COGC GASTO TG TR FF SFTE PF CP DM

		DESCRIPCIÓN	Presupuesto Aprobado	Modificación Neta	Presupuesto Modificado	Presupuesto Liberado	Presupuesto por Liberar	Presupuesto Ministrado	Presupuesto Comprometido Modificado	Presupuesto Devengado Modificado	Presupuesto Ejercido Modificado	Presupuesto Pagado Modificado	Disponibilidad Financiera Modificada	Disponible Presupuestario Modificado																		
01	2	1	6	1	S	091	01	C08	A001	000	1	14114	1	1	S811	S	01	2018	2	Aportaciones al ISSTECH.	0.00	1,928.71	1,928.71	1,928.71	0.00	1,928.71	1,928.71	1,928.71	1,928.71	1,928.71	0.00	0.00
01	2	1	6	1	S	091	01	C08	A001	000	1	14116	1	1	S811	H	01	2018	2	Aportaciones de Seguridad Social.	0.00	31,360.17	31,360.17	31,360.17	0.00	31,360.17	31,097.66	31,097.66	31,097.66	31,097.66	262.51	262.51
01	2	1	6	1	S	091	01	C08	A001	000	1	14116	1	1	S811	S	01	2018	2	Aportaciones de Seguridad Social.	0.00	1,790.21	1,790.21	1,790.21	0.00	1,790.21	1,790.21	1,790.21	1,790.21	1,790.21	0.00	0.00
01	2	1	6	1	S	091	01	C08	A001	000	1	142								Aportaciones a Fondos de Vivienda.	0.00	13,502.13	13,502.13	13,502.13	0.00	13,502.13	9,551.22	9,551.22	9,551.22	9,551.22	3,950.91	3,950.91
01	2	1	6	1	S	091	01	C08	A001	000	1	14202	1	1	S811	H	01	2018	2	Aportaciones al INFONAVIT.	0.00	12,883.59	12,883.59	12,883.59	0.00	12,883.59	8,932.68	8,932.68	8,932.68	8,932.68	3,950.91	3,950.91
01	2	1	6	1	S	091	01	C08	A001	000	1	14202	1	1	S811	S	01	2018	2	Aportaciones al INFONAVIT.	0.00	618.54	618.54	618.54	0.00	618.54	618.54	618.54	618.54	618.54	0.00	0.00
01	2	1	6	1	S	091	01	C08	A001	000	1	14401	1	1	S811	S	01	2018	1	Aportaciones para Seguros.	6,220.30	-7.10	6,213.20	6,213.20	0.00	6,213.20	6,213.20	6,213.20	6,213.20	6,213.20	0.00	0.00
01	2	1	6	1	S	091	01	C08	A001	000	1	1500								Cuotas para el Seguro de Vida.	6,220.30	-7.10	6,213.20	6,213.20	0.00	6,213.20	6,212.94	6,212.94	6,212.94	6,212.94	0.26	0.26
01	2	1	6	1	S	091	01	C08	A001	000	1	1500								Otras Prestaciones Sociales y Económicas.	157,200.00	60,400.00	217,600.00	217,600.00	0.00	217,600.00	217,237.14	217,237.14	217,237.14	217,237.14	362.86	362.86
01	2	1	6	1	S	091	01	C08	A001	000	1	15906	1	1	S811	H	01	2018	2	Otras Prestaciones Sociales y Económicas.	157,200.00	60,400.00	217,600.00	217,600.00	0.00	217,600.00	217,237.14	217,237.14	217,237.14	217,237.14	362.86	362.86
01	2	1	6	1	S	091	01	C08	A001	000	1	15906	1	1	S811	S	01	2018	2	Previsión Social Múltiple.	0.00	41,920.00	41,920.00	41,920.00	0.00	41,920.00	41,557.14	41,557.14	41,557.14	41,557.14	362.86	362.86
01	2	1	6	1	S	091	01	C08	A001	000	1	15906	1	1	S811	S	01	2018	2	Previsión Social Múltiple.	157,200.00	18,480.00	175,680.00	175,680.00	0.00	175,680.00	175,680.00	175,680.00	175,680.00	175,680.00	0.00	0.00
01	2	1	6	1	S	091	01	C08	A001	000	1	1700								Pago de Estímulos a Servidores Públicos.	65,500.00	91,412.73	156,912.73	156,912.73	0.00	156,912.73	156,171.97	156,171.97	156,171.97	156,171.97	740.76	740.76
01	2	1	6	1	S	091	01	C08	A001	000	1	17102	1	1	S811	H	01	2018	2	Estímulos.	65,500.00	91,412.73	156,912.73	156,912.73	0.00	156,912.73	156,171.97	156,171.97	156,171.97	156,171.97	740.76	740.76
01	2	1	6	1	S	091	01	C08	A001	000	1	17102	1	1	S811	S	01	2018	2	Estímulos al Personal.	0.00	48,771.97	48,771.97	48,771.97	0.00	48,771.97	48,771.97	48,771.97	48,771.97	48,771.97	0.00	0.00
01	2	1	6	1	S	091	01	C08	A001	000	1	17103	1	1	S811	H	01	2018	2	Estímulos al Personal.	18,000.00	740.76	18,740.76	18,740.76	0.00	18,740.76	18,000.00	18,000.00	18,000.00	18,000.00	740.76	740.76
01	2	1	6	1	S	091	01	C08	A001	000	1	17103	1	1	S811	S	01	2018	2	Estímulos al Personal.	0.00	41,900.00	41,900.00	41,900.00	0.00	41,900.00	41,900.00	41,900.00	41,900.00	41,900.00	0.00	0.00
01	2	1	6	1	S	091	01	C08	A001	000	1	3000								Incentivo al Personal.	47,500.00	0.00	47,500.00	47,500.00	0.00	47,500.00	47,500.00	47,500.00	47,500.00	47,500.00	0.00	0.00
01	2	1	6	1	S	091	01	C08	A001	000	1	3900								Servicios Generales.	61,828.03	10,085.51	71,913.54	71,913.54	0.00	71,913.54	71,913.54	71,913.54	71,913.54	71,913.54	0.00	0.00
01	2	1	6	1	S	091	01	C08	A001	000	1	398								Otros Servicios Generales.	61,828.03	10,085.51	71,913.54	71,913.54	0.00	71,913.54	71,913.54	71,913.54	71,913.54	71,913.54	0.00	0.00
01	2	1	6	1	S	091	01	C08	A001	000	1	39801	1	1	S811	H	01	2018	2	Impuesto Sobre Nóminas y Otros que se Deriven de una Relación Laboral.	61,828.03	10,085.51	71,913.54	71,913.54	0.00	71,913.54	71,913.54	71,913.54	71,913.54	71,913.54	0.00	0.00
01	2	1	6	1	S	091	01	C08	A001	000	1	39801	1	1	S811	S	01	2018	2	Impuesto Sobre Nóminas y Otros que se Deriven de una Relación Laboral.	0.00	8,426.18	8,426.18	8,426.18	0.00	8,426.18	8,426.18	8,426.18	8,426.18	8,426.18	0.00	0.00
01	2	1	6	1	S	091	01	C08	A001	000	1	39801	1	1	S811	S	01	2018	2	Impuesto Sobre Nóminas y Otros que se Deriven de una Relación Laboral.	0.00	1,659.33	1,659.33	1,659.33	0.00	1,659.33	1,659.33	1,659.33	1,659.33	1,659.33	0.00	0.00
01	2	1	6	1	S	091	01	C08	A001	000	1	39801	1	1	S814	S	01	2018	2	Impuesto Sobre Nóminas y Otros que se Deriven de una Relación Laboral.	61,828.03	0.00	61,828.03	61,828.03	0.00	61,828.03	61,828.03	61,828.03	61,828.03	61,828.03	0.00	0.00
01	2	1	6	1	S	091	01	C08	A001	000	1	4000								Transferencias, Asignaciones, Subsidios y Otras Ayudas.	0.00	97,542.02	97,542.02	97,542.02	0.00	97,542.02	97,542.02	97,542.02	97,542.02	97,542.02	0.00	0.00
01	2	1	6	1	S	091	01	C08	A001	000	1	4300								Subsidios y Subvenciones.	0.00	97,542.02	97,542.02	97,542.02	0.00	97,542.02	97,542.02	97,542.02	97,542.02	97,542.02	0.00	0.00
01	2	1	6	1	S	091	01	C08	A001	000	1	439								Otros Subsidios.	0.00	97,542.02	97,542.02	97,542.02	0.00	97,542.02	97,542.02	97,542.02	97,542.02	97,542.02	0.00	0.00
01	2	1	6	1	S	091	01	C08	A001	000	1	43909	1	1	S811	B	01	2017	2	Subsidios por Otras Medidas Económicas.	0.00	97,542.02	97,542.02	97,542.02	0.00	97,542.02	97,542.02	97,542.02	97,542.02	97,542.02	0.00	0.00

lunes, 31 de diciembre de 2018





GOBIERNO CONSTITUCIONAL DEL ESTADO DE CHIAPAS

SECRETARÍA DE HACIENDA

Por Capítulos, Concepto, Partida Genérica y Partida Específica por Clasificación Administrativa

SISTEMA PRESUPUESTARIO 2018

(PESOS)

CIERRE 2018

EP-03

21111322 Procuraduría Ambiental en el Estado de Chiapas

Página 1 de

lunes, 31 de diciembre de 2018

CAPÍTULOS /CONCEPTOS /PARTIDAS	DESCRIPCIÓN	Presupuesto Aprobado	Modificación Neta	Presupuesto Modificado	Presupuesto Liberado	Presupuesto por Liberar	Presupuesto Ministrado	Presupuesto Comprometido Modificado	Presupuesto Devengado Modificado	Presupuesto Ejercido Modificado	Presupuesto Pagado Modificado	Disponibilidad Financiera Modificada	Disponible Presupuestario Modificado
INSTITUCIONALES		4,240,966.48	695,164.39	4,936,130.87	4,936,130.87	0.00	4,936,130.87	4,888,592.39	4,888,592.39	4,692,227.58	4,692,227.58	243,903.29	47,538.48
1000	Servicios Personales.	4,240,966.48	695,164.39	4,936,130.87	4,936,130.87	0.00	4,936,130.87	4,888,592.39	4,888,592.39	4,692,227.58	4,692,227.58	243,903.29	47,538.48
1100	Remuneraciones al Personal de Carácter Permanente.	3,198,004.35	587,536.86	3,785,541.21	3,785,541.21	0.00	3,785,541.21	3,778,221.38	3,778,221.38	3,604,503.75	3,604,503.75	181,037.45	7,319.83
113	Sueldos Base al Personal Permanente.	1,026,299.64	237,213.76	1,263,513.40	1,263,513.40	0.00	1,263,513.40	1,263,513.32	1,263,513.32	1,222,631.21	1,222,631.21	40,882.19	0.08
11304	Sueldo al Personal de Confianza.	1,026,299.64	237,213.76	1,263,513.40	1,263,513.40	0.00	1,263,513.40	1,263,513.32	1,263,513.32	1,222,631.21	1,222,631.21	40,882.19	0.08
11311	Sueldo al Personal Sindicalizado.	0.00	0.00	0.00	0.00	0.00	0.00	0.00	0.00	0.00	0.00	0.00	0.00
1300	Remuneraciones Adicionales y Especiales.	1,842,401.37	115,248.99	1,957,650.36	1,957,650.36	0.00	1,957,650.36	1,955,931.58	1,955,931.58	1,854,466.81	1,854,466.81	103,183.55	1,718.78
131	Primas por Años de Servicios Efectivos Prestados.	0.00	12,400.00	12,400.00	12,400.00	0.00	12,400.00	12,400.00	12,400.00	12,400.00	12,400.00	0.00	0.00
13101	Prima Quinquenal por Años de Servicios Efectivos Prestados.	0.00	12,400.00	12,400.00	12,400.00	0.00	12,400.00	12,400.00	12,400.00	12,400.00	12,400.00	0.00	0.00
132	Primas de Vacaciones, Dominical y Gratificación de Fin de Año.	222,892.43	82,011.93	304,904.36	304,904.36	0.00	304,904.36	303,185.58	303,185.58	292,860.04	292,860.04	12,044.32	1,718.78
13201	Primas de Vacaciones y Dominical.	25,642.49	9,434.99	35,077.48	35,077.48	0.00	35,077.48	33,358.70	33,358.70	33,045.73	33,045.73	4,131.75	1,718.78
13202	Aguinaldo o Gratificación de Fin de Año.	197,249.94	72,576.94	269,826.88	269,826.88	0.00	269,826.88	269,826.88	269,826.88	261,914.31	261,914.31	7,912.57	0.00
134	Compensaciones.	1,619,508.94	20,837.06	1,640,346.00	1,640,346.00	0.00	1,640,346.00	1,640,346.00	1,640,346.00	1,549,206.77	1,549,206.77	91,139.23	0.00
13420	Compensaciones por Servicios Especiales.	399,115.08	11,572.86	411,088.94	411,088.94	0.00	411,088.94	411,088.94	411,088.94	395,235.95	395,235.95	15,852.99	0.00
13434	Compensación Complementaria por Servicios Especiales.	1,220,393.86	8,863.20	1,229,257.06	1,229,257.06	0.00	1,229,257.06	1,229,257.06	1,229,257.06	1,153,970.82	1,153,970.82	75,286.24	0.00
1400	Seguridad Social.	106,603.34	83,261.38	189,864.72	189,864.72	0.00	189,864.72	185,367.37	185,367.37	184,104.09	184,104.09	5,760.63	4,497.35
141	Aportaciones de Seguridad Social.	106,603.34	83,261.38	189,864.72	189,864.72	0.00	189,864.72	185,367.37	185,367.37	184,104.09	184,104.09	5,760.63	4,497.35
14103	Aportaciones al IMSS.	106,383.04	916.80	107,299.84	107,299.84	0.00	107,299.84	106,603.21	106,603.21	106,339.93	106,339.93	1,809.46	546.18
14114	Aportaciones al ISSTECH.	0.00	35,699.17	35,699.17	35,699.17	0.00	35,699.17	35,415.50	35,415.50	35,415.50	35,415.50	283.67	0.00
14116	Aportaciones de Seguridad Social.	0.00	33,150.38	33,150.38	33,150.38	0.00	33,150.38	32,887.87	32,887.87	32,887.87	32,887.87	262.51	262.51
142	Aportaciones a Fondos de Vivienda.	0.00	13,502.13	13,502.13	13,502.13	0.00	13,502.13	9,551.22	9,551.22	9,551.22	9,551.22	3,950.91	3,950.91
14202	Aportaciones al INFONAVIT.	0.00	13,502.13	13,502.13	13,502.13	0.00	13,502.13	9,551.22	9,551.22	9,551.22	9,551.22	3,950.91	3,950.91
144	Aportaciones para Seguros.	6,220.30	-7.10	6,213.20	6,213.20	0.00	6,213.20	6,212.94	6,212.94	6,212.94	6,212.94	0.26	0.26
14401	Cuotas para el Seguro de Vida.	6,220.30	-7.10	6,213.20	6,213.20	0.00	6,213.20	6,212.94	6,212.94	6,212.94	6,212.94	0.26	0.26
1500	Otras Prestaciones Sociales y Económicas.	157,200.00	60,400.00	217,600.00	217,600.00	0.00	217,600.00	217,237.14	217,237.14	211,821.65	211,821.65	5,778.35	362.86
159	Otras Prestaciones Sociales y Económicas.	157,200.00	60,400.00	217,600.00	217,600.00	0.00	217,600.00	217,237.14	217,237.14	211,821.65	211,821.65	5,778.35	362.86
15906	Previsión Social Múltiple.	157,200.00	60,400.00	217,600.00	217,600.00	0.00	217,600.00	217,237.14	217,237.14	211,821.65	211,821.65	5,778.35	362.86
1700	Pago de Estímulos a Servidores Públicos.	65,500.00	91,412.73	156,912.73	156,912.73	0.00	156,912.73	156,171.97	156,171.97	131,480.00	131,480.00	25,432.73	740.76
171	Estímulos.	65,500.00	91,412.73	156,912.73	156,912.73	0.00	156,912.73	156,171.97	156,171.97	131,480.00	131,480.00	25,432.73	740.76
17102	Estímulos al Personal.	18,000.00	49,512.73	67,512.73	67,512.73	0.00	67,512.73	66,771.97	66,771.97	42,080.00	42,080.00	25,432.73	740.76
17103	Incentivo al Personal.	47,500.00	41,900.00	89,400.00	89,400.00	0.00	89,400.00	89,400.00	89,400.00	89,400.00	89,400.00	0.00	0.00
2000	Materiales y Suministros.	428,256.96	277,699.95	705,956.91	705,956.91	0.00	705,956.91	692,156.51	692,156.51	692,156.51	692,156.51	13,800.40	13,800.40
2100	Materiales de Administración, Emisión de Documentos y Artículos Oficiales.	190,876.51	189,863.74	380,740.25	380,740.25	0.00	380,740.25	371,916.69	371,916.69	371,916.69	371,916.69	8,823.56	8,823.56
211	Materiales, Útiles y Equipos Menores de Oficina.	58,699.98	59,490.40	118,190.38	118,190.38	0.00	118,190.38	112,175.27	112,175.27	112,175.27	112,175.27	6,015.11	6,015.11
21101	Materiales y Útiles de Oficina.	58,699.98	59,490.40	118,190.38	118,190.38	0.00	118,190.38	112,175.27	112,175.27	112,175.27	112,175.27	6,015.11	6,015.11
212	Materiales y Útiles de Impresión y Reproducción.	58,250.00	17,222.66	75,472.66	75,472.66	0.00	75,472.66	75,450.13	75,450.13	75,450.13	75,450.13	22.53	22.53



GOBIERNO CONSTITUCIONAL DEL ESTADO DE CHIAPAS

SECRETARÍA DE HACIENDA

Por Capítulos, Concepto, Partida Genérica y Partida Específica por Clasificación Administrativa

SISTEMA PRESUPUESTARIO 2018

(PESOS)

CIERRE 2018

EP-03

2111322 Procuraduría Ambiental en el Estado de Chiapas

Página 2 de 2
lunes, 31 de diciembre de 2018

CAPÍTULOS /CONCEPTOS /PARTIDAS	DESCRIPCIÓN	Presupuesto Aprobado	Modificación Neta	Presupuesto Modificado	Presupuesto Liberado	Presupuesto por Liberar	Presupuesto Ministrado	Presupuesto Comprometido Modificado	Presupuesto Devengado Modificado	Presupuesto Ejercido Modificado	Presupuesto Pagado Modificado	Disponibilidad Financiera Modificada	Disponibilidad Presupuestaria Modificada
21201	Materiales y Útiles de Impresión y Reproducción.	58,250.00	17,222.66	75,472.66	75,472.66	0.00	75,472.66	75,450.13	75,450.13	75,450.13	75,450.13	22.53	22.53
214	Materiales, Útiles y Equipos Menores de Tecnologías de la Información y Comunicaciones.	34,926.53	82,415.33	117,341.86	117,341.86	0.00	117,341.86	114,619.90	114,619.90	114,619.90	114,619.90	2,721.96	2,721.96
21401	Materiales y Útiles Consumibles para el Procesamiento en Equipos y Bienes Informáticos.	34,926.53	82,415.33	117,341.86	117,341.86	0.00	117,341.86	114,619.90	114,619.90	114,619.90	114,619.90	2,721.96	2,721.96
216	Material de Limpieza.	39,600.00	30,735.35	69,735.35	69,735.35	0.00	69,735.35	69,671.39	69,671.39	69,671.39	69,671.39	63.96	63.96
21601	Material de Limpieza.	39,600.00	30,735.35	69,735.35	69,735.35	0.00	69,735.35	69,671.39	69,671.39	69,671.39	69,671.39	63.96	63.96
2200	Alimentos y Utensilios.	38,500.00	25,450.43	63,950.43	63,950.43	0.00	63,950.43	62,153.64	62,153.64	62,153.64	62,153.64	1,796.79	1,796.79
221	Productos Alimenticios para Personas.	27,000.00	17,797.46	44,797.46	44,797.46	0.00	44,797.46	43,710.80	43,710.80	43,710.80	43,710.80	1,086.66	1,086.66
22111	Productos Alimenticios para Personas.	27,000.00	17,797.46	44,797.46	44,797.46	0.00	44,797.46	43,710.80	43,710.80	43,710.80	43,710.80	1,086.66	1,086.66
223	Utensilios para el Servicio de Alimentación.	11,500.00	7,652.97	19,152.97	19,152.97	0.00	19,152.97	18,442.84	18,442.84	18,442.84	18,442.84	710.13	710.13
22301	Utensilios para el Servicio de Alimentación.	11,500.00	7,652.97	19,152.97	19,152.97	0.00	19,152.97	18,442.84	18,442.84	18,442.84	18,442.84	710.13	710.13
2400	Materiales y Artículos de Construcción y de Reparación.	46,290.86	-41,276.70	5,014.16	5,014.16	0.00	5,014.16	5,014.16	5,014.16	5,014.16	5,014.16	0.00	0.00
246	Material Eléctrico y Electrónico.	28,296.24	-28,296.24	0.00	0.00	0.00	0.00	0.00	0.00	0.00	0.00	0.00	0.00
24601	Material Eléctrico y Electrónico.	28,296.24	-28,296.24	0.00	0.00	0.00	0.00	0.00	0.00	0.00	0.00	0.00	0.00
248	Materiales Complementarios.	17,994.62	-12,980.46	5,014.16	5,014.16	0.00	5,014.16	5,014.16	5,014.16	5,014.16	5,014.16	0.00	0.00
24801	Materiales Complementarios.	17,994.62	-12,980.46	5,014.16	5,014.16	0.00	5,014.16	5,014.16	5,014.16	5,014.16	5,014.16	0.00	0.00
2600	Combustibles, Lubricantes y Aditivos.	129,589.59	101,836.47	231,426.06	231,426.06	0.00	231,426.06	230,000.00	230,000.00	230,000.00	230,000.00	1,426.06	1,426.06
261	Combustibles, Lubricantes y Aditivos.	129,589.59	101,836.47	231,426.06	231,426.06	0.00	231,426.06	230,000.00	230,000.00	230,000.00	230,000.00	1,426.06	1,426.06
26111	Combustibles.	126,589.59	104,836.47	231,426.06	231,426.06	0.00	231,426.06	230,000.00	230,000.00	230,000.00	230,000.00	1,426.06	1,426.06
26112	Lubricantes y Aditivos.	3,000.00	-3,000.00	0.00	0.00	0.00	0.00	0.00	0.00	0.00	0.00	0.00	0.00
2900	Herramientas, Refacciones y Accesorios Menores.	23,000.00	1,826.01	24,826.01	24,826.01	0.00	24,826.01	23,072.02	23,072.02	23,072.02	23,072.02	1,753.99	1,753.99
291	Herramientas Menores.	8,000.00	-8,000.00	0.00	0.00	0.00	0.00	0.00	0.00	0.00	0.00	0.00	0.00
29101	Herramientas Menores.	8,000.00	-8,000.00	0.00	0.00	0.00	0.00	0.00	0.00	0.00	0.00	0.00	0.00
294	Refacciones y Accesorios Menores para Equipo de Cómputo y Tecnologías de la Información.	10,000.00	8,506.39	18,506.39	18,506.39	0.00	18,506.39	16,752.40	16,752.40	16,752.40	16,752.40	1,753.99	1,753.99
29401	Refacciones y Accesorios para Equipo de Cómputo y Telecomunicaciones.	10,000.00	8,506.39	18,506.39	18,506.39	0.00	18,506.39	16,752.40	16,752.40	16,752.40	16,752.40	1,753.99	1,753.99
296	Refacciones y Accesorios Menores de Equipo de Transporte.	5,000.00	1,319.62	6,319.62	6,319.62	0.00	6,319.62	6,319.62	6,319.62	6,319.62	6,319.62	0.00	0.00
29601	Refacciones y Accesorios Menores de Equipo de Transporte.	5,000.00	1,319.62	6,319.62	6,319.62	0.00	6,319.62	6,319.62	6,319.62	6,319.62	6,319.62	0.00	0.00
3000	Servicios Generales.	614,705.17	-267,614.44	347,090.73	347,090.73	0.00	347,090.73	320,672.48	320,672.48	298,025.29	298,025.29	49,065.44	26,418.22
3100	Servicios Básicos.	129,821.07	-129,821.07	0.00	0.00	0.00	0.00	0.00	0.00	0.00	0.00	0.00	0.00
311	Energía Eléctrica.	84,685.59	-84,685.59	0.00	0.00	0.00	0.00	0.00	0.00	0.00	0.00	0.00	0.00
31101	Servicio de Energía Eléctrica.	84,685.59	-84,685.59	0.00	0.00	0.00	0.00	0.00	0.00	0.00	0.00	0.00	0.00
313	Agua.	8,813.20	-8,813.20	0.00	0.00	0.00	0.00	0.00	0.00	0.00	0.00	0.00	0.00
31301	Servicio de Agua.	8,813.20	-8,813.20	0.00	0.00	0.00	0.00	0.00	0.00	0.00	0.00	0.00	0.00
314	Telefonía Tradicional.	28,801.64	-28,801.64	0.00	0.00	0.00	0.00	0.00	0.00	0.00	0.00	0.00	0.00
31401	Servicio Telefónico Convencional.	28,801.64	-28,801.64	0.00	0.00	0.00	0.00	0.00	0.00	0.00	0.00	0.00	0.00
315	Telefonía Celular.	7,520.64	-7,520.64	0.00	0.00	0.00	0.00	0.00	0.00	0.00	0.00	0.00	0.00
31501	Servicio de Telefonía Celular.	7,520.64	-7,520.64	0.00	0.00	0.00	0.00	0.00	0.00	0.00	0.00	0.00	0.00
3200	Servicios de Arrendamiento.	141,257.51	-141,257.51	0.00	0.00	0.00	0.00	0.00	0.00	0.00	0.00	0.00	0.00



GOBIERNO CONSTITUCIONAL DEL ESTADO DE CHIAPAS

SECRETARÍA DE HACIENDA

Por Capítulos, Concepto, Partida Genérica y Partida Específica por Clasificación Administrativa

SISTEMA PRESUPUESTARIO 2018

(PESOS)

CIERRE 2018

EP-03

21111322 Procuraduría Ambiental en el Estado de Chiapas

Página 3 de
lunes, 31 de diciembre de 2018

CAPÍTULOS /CONCEPTOS /PARTIDAS	DESCRIPCIÓN	Presupuesto Aprobado	Modificación Neta	Presupuesto Modificado	Presupuesto Liberado	Presupuesto por Liberar	Presupuesto Ministrado	Presupuesto Comprometido Modificado	Presupuesto Devengado Modificado	Presupuesto Ejercido Modificado	Presupuesto Pagado Modificado	Disponibilidad Financiera Modificada	Disponible Presupuestario Modificado
322	Arrendamiento de Edificios.	134,404.31	-134,404.31	0.00	0.00	0.00	0.00	0.00	0.00	0.00	0.00	0.00	0.00
32201	Arrendamiento de Edificios y Locales.	134,404.31	-134,404.31	0.00	0.00	0.00	0.00	0.00	0.00	0.00	0.00	0.00	0.00
326	Arrendamiento de Maquinaria, Otros Equipos y Herramientas.	6,853.20	-6,853.20	0.00	0.00	0.00	0.00	0.00	0.00	0.00	0.00	0.00	0.00
32601	Arrendamiento de Maquinaria y Equipo.	6,853.20	-6,853.20	0.00	0.00	0.00	0.00	0.00	0.00	0.00	0.00	0.00	0.00
3300	Servicios Profesionales, Científicos, Técnicos y Otros Servicios.	23,935.77	-23,935.77	0.00	0.00	0.00	0.00	0.00	0.00	0.00	0.00	0.00	0.00
338	Servicios de Vigilancia.	23,935.77	-23,935.77	0.00	0.00	0.00	0.00	0.00	0.00	0.00	0.00	0.00	0.00
33801	Servicios de Vigilancia	23,935.77	-23,935.77	0.00	0.00	0.00	0.00	0.00	0.00	0.00	0.00	0.00	0.00
3400	Servicios Financieros, Bancarios y Comerciales.	0.00	2,800.00	2,800.00	2,800.00	0.00	2,800.00	2,800.00	2,800.00	2,800.00	2,800.00	0.00	0.00
345	Seguro de Bienes Patrimoniales.	0.00	2,800.00	2,800.00	2,800.00	0.00	2,800.00	2,800.00	2,800.00	2,800.00	2,800.00	0.00	0.00
34501	Seguro de Bienes Patrimoniales.	0.00	2,800.00	2,800.00	2,800.00	0.00	2,800.00	2,800.00	2,800.00	2,800.00	2,800.00	0.00	0.00
3500	Servicios de Instalación, Reparación, Mantenimiento y Conservación.	95,330.54	-93,856.52	1,474.02	1,474.02	0.00	1,474.02	1,474.02	1,474.02	1,474.02	1,474.02	0.00	0.00
352	Instalación, Reparación y Mantenimiento de Mobiliario y Equipo de Administración, Educativa y Recreativa.	11,893.88	-11,893.88	0.00	0.00	0.00	0.00	0.00	0.00	0.00	0.00	0.00	0.00
35201	Mantenimiento y Conservación de Mobiliario y Equipo de Administración.	11,893.88	-11,893.88	0.00	0.00	0.00	0.00	0.00	0.00	0.00	0.00	0.00	0.00
353	Instalación, Reparación y Mantenimiento de Equipo de Cómputo y Tecnologías de la Información.	12,499.62	-12,499.62	0.00	0.00	0.00	0.00	0.00	0.00	0.00	0.00	0.00	0.00
35301	Mantenimiento y Conservación de Bienes Informáticos.	12,499.62	-12,499.62	0.00	0.00	0.00	0.00	0.00	0.00	0.00	0.00	0.00	0.00
355	Reparación y Mantenimiento de Equipo de Transporte.	25,257.02	-23,783.00	1,474.02	1,474.02	0.00	1,474.02	1,474.02	1,474.02	1,474.02	1,474.02	0.00	0.00
35501	Mantenimiento, Conservación y Reparación de Vehículos Terrestres, Aéreos, Marítimos, Lacustres y Fluviales	25,257.02	-23,783.00	1,474.02	1,474.02	0.00	1,474.02	1,474.02	1,474.02	1,474.02	1,474.02	0.00	0.00
357	Instalación, Reparación y Mantenimiento de Maquinaria, Otros Equipos y Herramientas.	40,204.02	-40,204.02	0.00	0.00	0.00	0.00	0.00	0.00	0.00	0.00	0.00	0.00
35701	Mantenimiento y Conservación de Maquinaria y Equipo.	13,248.80	-13,248.80	0.00	0.00	0.00	0.00	0.00	0.00	0.00	0.00	0.00	0.00
35706	Instalaciones.	26,955.22	-26,955.22	0.00	0.00	0.00	0.00	0.00	0.00	0.00	0.00	0.00	0.00
358	Servicios de Limpieza y Manejo de Desechos.	5,486.00	-5,486.00	0.00	0.00	0.00	0.00	0.00	0.00	0.00	0.00	0.00	0.00
35801	Servicios de Lavandería, Limpieza, Higiene y Fumigación.	5,486.00	-5,486.00	0.00	0.00	0.00	0.00	0.00	0.00	0.00	0.00	0.00	0.00
3700	Servicios de Traslado y Viáticos.	150,000.00	120,903.17	270,903.17	270,903.17	0.00	270,903.17	244,484.92	244,484.92	244,484.92	244,484.92	26,418.25	26,418.25
371	Pasajes Aéreos.	20,000.00	-6,800.48	13,119.52	13,119.52	0.00	13,119.52	12,640.00	12,640.00	12,640.00	12,640.00	479.52	479.52
37111	Pasajes Nacionales Aéreos.	20,000.00	-6,800.48	13,119.52	13,119.52	0.00	13,119.52	12,640.00	12,640.00	12,640.00	12,640.00	479.52	479.52
375	Viáticos en el País.	130,000.00	127,783.65	257,783.65	257,783.65	0.00	257,783.65	231,844.92	231,844.92	231,844.92	231,844.92	25,938.73	25,938.73
37511	Viáticos Nacionales.	130,000.00	127,783.65	257,783.65	257,783.65	0.00	257,783.65	231,844.92	231,844.92	231,844.92	231,844.92	25,938.73	25,938.73
3800	Servicios Oficiales.	3,179.68	-3,179.68	0.00	0.00	0.00	0.00	0.00	0.00	0.00	0.00	0.00	0.00
383	Congresos y Convenciones.	3,179.68	-3,179.68	0.00	0.00	0.00	0.00	0.00	0.00	0.00	0.00	0.00	0.00
38301	Congresos y Convenciones.	3,179.68	-3,179.68	0.00	0.00	0.00	0.00	0.00	0.00	0.00	0.00	0.00	0.00
3900	Otros Servicios Generales.	71,180.60	732.94	71,913.54	71,913.54	0.00	71,913.54	71,913.54	71,913.54	71,913.54	71,913.54	0.00	0.00
392	Impuestos y Derechos.	9,352.57	-9,352.57	0.00	0.00	0.00	0.00	0.00	0.00	0.00	0.00	0.00	0.00
39202	Otros Impuestos y Derechos.	9,352.57	-9,352.57	0.00	0.00	0.00	0.00	0.00	0.00	0.00	0.00	0.00	0.00
398	Impuesto Sobre Nóminas y Otros que se Deriven de una Relación Laboral.	61,828.03	10,085.51	71,913.54	71,913.54	0.00	71,913.54	71,913.54	71,913.54	71,913.54	71,913.54	22,647.19	22,647.19
39801	Impuesto Sobre Nóminas y Otros que se Deriven de una Relación Laboral.	61,828.03	10,085.51	71,913.54	71,913.54	0.00	71,913.54	71,913.54	71,913.54	71,913.54	71,913.54	22,647.19	22,647.19
4000	Transferencias, Asignaciones, Subsidios y Otras Ayudas.	0.00	97,542.02	97,542.02	97,542.02	0.00	97,542.02	97,542.02	97,542.02	97,542.02	97,542.02	0.00	0.00



GOBIERNO CONSTITUCIONAL DEL ESTADO DE CHIAPAS

SECRETARÍA DE HACIENDA

Por Capítulos, Concepto, Partida Genérica y Partida Específica por Clasificación Administrativa

SISTEMA PRESUPUESTARIO 2018

(PESOS)

CIERRE 2018

EP-03

21111322 Procuraduría Ambiental en el Estado de Chiapas

Página 4 de
lunes, 31 de diciembre de 2018

CAPÍTULOS /CONCEPTOS /PARTIDAS	DESCRIPCIÓN	Presupuesto Aprobado	Modificación Neta	Presupuesto Modificado	Presupuesto Liberado	Presupuesto por Liberar	Presupuesto Ministrado	Presupuesto Comprometido Modificado	Presupuesto Devengado Modificado	Presupuesto Ejercido Modificado	Presupuesto Pagado Modificado	Disponibilidad Financiera Modificada	Disponibilidad Presupuestaria Modificada
4300	Subsidios y Subvenciones.	0.00	97,542.02	97,542.02	97,542.02	0.00	97,542.02	97,542.02	97,542.02	97,542.02	97,542.02	0.00	0.00
439	Otros Subsidios.	0.00	97,542.02	97,542.02	97,542.02	0.00	97,542.02	97,542.02	97,542.02	97,542.02	97,542.02	0.00	0.00
43909	Subsidios por Otras Medidas Económicas.	0.00	97,542.02	97,542.02	97,542.02	0.00	97,542.02	97,542.02	97,542.02	97,542.02	97,542.02	0.00	0.00



GOBIERNO CONSTITUCIONAL DEL ESTADO DE CHIAPAS

SECRETARÍA DE HACIENDA

Resumen Tipo de Gasto y Partida SISTEMA PRESUPUESTARIO 2018 (PESOS) CIERRE 2018

2111322 Procuraduría Ambiental en el Estado de Chiapas

TIPO GASTO / CAPÍTULOS / CONCEPTOS / PARTIDAS	DESCRIPCIÓN	Presupuesto Aprobado	Modificación Neta	Presupuesto Modificado	Presupuesto Liberado	Presupuesto por Liberar	Presupuesto Ministrado	Presupuesto Comprometido Modificado	Presupuesto Devengado Modificado	Presupuesto Ejercido Modificado	Presupuesto Pagado Modificado	Disponibilidad Financiera Modificada	Disponible Presupuestario Modificado
Gran Total		4,240,966.48	695,164.39	4,936,130.87	4,936,130.87	0.00	4,936,130.87	4,888,592.39	4,888,592.39	4,692,227.58	4,692,227.58	243,903.29	47,538.48
Total Institucional		4,240,966.48	695,164.39	4,936,130.87	4,936,130.87	0.00	4,936,130.87	4,888,592.39	4,888,592.39	4,692,227.58	4,692,227.58	243,903.29	47,538.48
Total Inversión		0.00	0.00	0.00	0.00	0.00	0.00	0.00	0.00	0.00	0.00	0.00	0.00
Total Institucional Inversión		0.00	0.00	0.00	0.00	0.00	0.00	0.00	0.00	0.00	0.00	0.00	0.00
1 Gasto Corriente		4,240,966.48	695,164.39	4,936,130.87	4,936,130.87	0.00	4,936,130.87	4,888,592.39	4,888,592.39	4,692,227.58	4,692,227.58	243,903.29	47,538.48
1000 Servicios Personales.		3,198,004.35	587,536.86	3,785,541.21	3,785,541.21	0.00	3,785,541.21	3,778,221.38	3,778,221.38	3,604,503.76	3,604,503.76	181,037.45	7,319.83
1100 Remuneraciones al Personal de Carácter Permanente.		1,026,299.64	237,213.76	1,263,513.40	1,263,513.40	0.00	1,263,513.40	1,263,513.32	1,263,513.32	1,222,631.21	1,222,631.21	40,882.19	0.08
113 Sueldos Base al Personal Permanente.		1,026,299.64	237,213.76	1,263,513.40	1,263,513.40	0.00	1,263,513.40	1,263,513.32	1,263,513.32	1,222,631.21	1,222,631.21	40,882.19	0.08
11304 Sueldo al Personal de Confianza.		1,026,299.64	237,213.76	1,263,513.40	1,263,513.40	0.00	1,263,513.40	1,263,513.32	1,263,513.32	1,222,631.21	1,222,631.21	40,882.19	0.08
11311 Sueldo al Personal Sindicalizado.		0.00	206,424.88	206,424.88	206,424.88	0.00	206,424.88	206,424.80	206,424.80	1,016,206.41	1,016,206.41	40,882.11	0.00
1300 Remuneraciones Adicionales y Especiales.		1,842,401.37	115,248.99	1,957,650.36	1,957,650.36	0.00	1,957,650.36	1,955,931.58	1,955,931.58	1,854,466.81	1,854,466.81	103,183.55	1,718.78
131 Primas por Años de Servicios Efectivos Prestados.		0.00	12,400.00	12,400.00	12,400.00	0.00	12,400.00	12,400.00	12,400.00	12,400.00	12,400.00	0.00	0.00
13101 Prima Quinquenal por Años de Servicios Efectivos Prestados.		0.00	12,400.00	12,400.00	12,400.00	0.00	12,400.00	12,400.00	12,400.00	12,400.00	12,400.00	0.00	0.00
132 Primas de Vacaciones, Dominical y Gratificación de Fin de Año.		222,892.43	82,011.93	304,904.36	304,904.36	0.00	304,904.36	303,185.58	303,185.58	292,860.04	292,860.04	12,044.32	1,718.78
13201 Primas de Vacaciones y Dominical.		25,642.49	9,434.99	35,077.48	35,077.48	0.00	35,077.48	33,358.70	33,358.70	30,945.73	30,945.73	4,131.75	1,718.78
13202 Aguinaldo o Gratificación de Fin de Año.		197,249.94	72,576.94	269,826.88	269,826.88	0.00	269,826.88	269,826.88	269,826.88	261,914.31	261,914.31	7,912.57	0.00
134 Compensaciones.		1,619,598.94	20,837.06	1,640,436.00	1,640,436.00	0.00	1,640,436.00	1,640,436.00	1,640,436.00	1,549,206.77	1,549,206.77	91,139.23	0.00
13420 Compensaciones por Servicios Especiales.		399,115.08	11,973.86	411,088.94	411,088.94	0.00	411,088.94	411,088.94	411,088.94	395,235.95	395,235.95	15,852.99	0.00
13434 Compensación Complementaria por Servicios Especiales.		1,220,393.86	8,863.20	1,229,257.06	1,229,257.06	0.00	1,229,257.06	1,229,257.06	1,229,257.06	1,153,970.82	1,153,970.82	75,286.24	0.00
1400 Seguridad Social.		106,603.34	83,261.38	189,864.72	189,864.72	0.00	189,864.72	185,367.37	185,367.37	184,104.09	184,104.09	5,760.63	4,497.35
141 Aportaciones de Seguridad Social.		100,383.04	68,766.35	170,149.39	170,149.39	0.00	170,149.39	169,603.21	169,603.21	168,339.93	168,339.93	1,809.46	546.18
14103 Aportaciones al IMSS.		100,383.04	916.80	101,299.84	101,299.84	0.00	101,299.84	101,299.84	101,299.84	100,036.56	100,036.56	1,263.28	0.00
14114 Aportaciones al ISSTECH.		0.00	35,699.17	35,699.17	35,699.17	0.00	35,699.17	35,415.50	35,415.50	35,415.50	35,415.50	283.67	283.67
14116 Aportaciones de Seguridad Social.		0.00	33,150.38	33,150.38	33,150.38	0.00	33,150.38	32,887.87	32,887.87	32,887.87	32,887.87	262.51	262.51
142 Aportaciones a Fondos de Vivienda.		0.00	13,502.13	13,502.13	13,502.13	0.00	13,502.13	9,551.22	9,551.22	9,551.22	9,551.22	3,950.91	3,950.91
14202 Aportaciones al INFONAVIT.		0.00	13,502.13	13,502.13	13,502.13	0.00	13,502.13	9,551.22	9,551.22	9,551.22	9,551.22	3,950.91	3,950.91
144 Aportaciones para Seguros.		6,229.30	-7.10	6,213.20	6,213.20	0.00	6,213.20	6,212.94	6,212.94	6,212.94	6,212.94	0.26	0.26
14401 Cuotas para el Seguro de Vida.		6,229.30	-7.10	6,213.20	6,213.20	0.00	6,213.20	6,212.94	6,212.94	6,212.94	6,212.94	0.26	0.26
1500 Otras Prestaciones Sociales y Económicas.		157,200.00	60,400.00	217,600.00	217,600.00	0.00	217,600.00	217,237.14	217,237.14	211,821.65	211,821.65	5,778.35	362.86
159 Otras Prestaciones Sociales y Económicas.		157,200.00	60,400.00	217,600.00	217,600.00	0.00	217,600.00	217,237.14	217,237.14	211,821.65	211,821.65	5,778.35	362.86
15906 Previsión Social Múltiple.		157,200.00	60,400.00	217,600.00	217,600.00	0.00	217,600.00	217,237.14	217,237.14	211,821.65	211,821.65	5,778.35	362.86
1700 Pago de Estímulos a Servidores Públicos.		65,500.00	91,412.73	156,912.73	156,912.73	0.00	156,912.73	156,171.97	156,171.97	131,480.00	131,480.00	25,432.73	740.76
171 Estímulos.		65,500.00	91,412.73	156,912.73	156,912.73	0.00	156,912.73	156,171.97	156,171.97	131,480.00	131,480.00	25,432.73	740.76



GOBIERNO CONSTITUCIONAL DEL ESTADO DE CHIAPAS

SECRETARÍA DE HACIENDA

Resumen Tipo de Gasto y Partida
SISTEMA PRESUPUESTARIO 2018

(PESOS)

CIERRE 2018

EP-08

21111322 Procuraduría Ambiental en el Estado de Chiapas

Página 3 de 4

lunes, 31 de diciembre de 2018

TIPO GASTO / CAPÍTULOS / CONCEPTOS / PARTIDAS	DESCRIPCIÓN	Presupuesto Aprobado	Modificación Neta	Presupuesto Modificado	Presupuesto Liberado	Presupuesto por Liberar	Presupuesto Ministrado	Presupuesto Comprometido Modificado	Presupuesto Devengado Modificado	Presupuesto Ejercido Modificado	Presupuesto Pagado Modificado	Disponibilidad Financiera Modificada	Disponible Presupuestario Modificado
311	Energía Eléctrica.												
31101	Servicio de Energía Eléctrica.	84,685.59	-84,685.59	0.00	0.00	0.00	0.00	0.00	0.00	0.00	0.00	0.00	0.00
313	Agua.	8,813.20	-8,813.20	0.00	0.00	0.00	0.00	0.00	0.00	0.00	0.00	0.00	0.00
31301	Servicio de Agua.	8,813.20	-8,813.20	0.00	0.00	0.00	0.00	0.00	0.00	0.00	0.00	0.00	0.00
314	Telefonía Tradicional.	28,801.64	-28,801.64	0.00	0.00	0.00	0.00	0.00	0.00	0.00	0.00	0.00	0.00
31401	Servicio Telefónico Convencional.	28,801.64	-28,801.64	0.00	0.00	0.00	0.00	0.00	0.00	0.00	0.00	0.00	0.00
315	Telefonía Celular.	7,520.64	-7,520.64	0.00	0.00	0.00	0.00	0.00	0.00	0.00	0.00	0.00	0.00
31501	Servicio de Telefonía Celular.	7,520.64	-7,520.64	0.00	0.00	0.00	0.00	0.00	0.00	0.00	0.00	0.00	0.00
3200	Servicios de Arrendamiento.	141,257.51	-141,257.51	0.00	0.00	0.00	0.00	0.00	0.00	0.00	0.00	0.00	0.00
322	Arrendamiento de Edificios.	134,494.31	-134,494.31	0.00	0.00	0.00	0.00	0.00	0.00	0.00	0.00	0.00	0.00
32201	Arrendamiento de Edificios y Locales.	134,494.31	-134,494.31	0.00	0.00	0.00	0.00	0.00	0.00	0.00	0.00	0.00	0.00
326	Arrendamiento de Maquinaria, Otros Equipos y Herramientas.	6,853.20	-6,853.20	0.00	0.00	0.00	0.00	0.00	0.00	0.00	0.00	0.00	0.00
32601	Arrendamiento de Maquinaria y Equipo.	6,853.20	-6,853.20	0.00	0.00	0.00	0.00	0.00	0.00	0.00	0.00	0.00	0.00
3300	Servicios Profesionales, Científicos, Técnicos y Otros Servicios.	23,935.77	-23,935.77	0.00	0.00	0.00	0.00	0.00	0.00	0.00	0.00	0.00	0.00
338	Servicios de Vigilancia.	23,935.77	-23,935.77	0.00	0.00	0.00	0.00	0.00	0.00	0.00	0.00	0.00	0.00
33801	Servicios de Vigilancia	23,935.77	-23,935.77	0.00	0.00	0.00	0.00	0.00	0.00	0.00	0.00	0.00	0.00
3400	Servicios Financieros, Bancarios y Comerciales.	0.00	2,800.00	2,800.00	2,800.00	0.00	2,800.00	2,800.00	2,800.00	2,800.00	2,800.00	0.00	0.00
345	Seguro de Bienes Patrimoniales.	0.00	2,800.00	2,800.00	2,800.00	0.00	2,800.00	2,800.00	2,800.00	2,800.00	2,800.00	0.00	0.00
34501	Seguro de Bienes Patrimoniales.	0.00	2,800.00	2,800.00	2,800.00	0.00	2,800.00	2,800.00	2,800.00	2,800.00	2,800.00	0.00	0.00
3500	Servicios de Instalación, Reparación, Mantenimiento y Conservación.	95,330.54	-93,856.52	1,474.02	1,474.02	0.00	1,474.02	1,474.02	1,474.02	1,474.02	1,474.02	0.00	0.00
352	Instalación, Reparación y Mantenimiento de Mobiliario y Equipo de Administración, Educativa y Recreativa.	11,893.88	-11,893.88	0.00	0.00	0.00	0.00	0.00	0.00	0.00	0.00	0.00	0.00
35201	Mantenimiento y Conservación de Mobiliario y Equipo de Administración.	11,893.88	-11,893.88	0.00	0.00	0.00	0.00	0.00	0.00	0.00	0.00	0.00	0.00
353	Instalación, Reparación y Mantenimiento de Equipo de Cómputo y Tecnologías de la Información.	12,489.62	-12,489.62	0.00	0.00	0.00	0.00	0.00	0.00	0.00	0.00	0.00	0.00
35301	Mantenimiento y Conservación de Bienes Informáticos.	12,489.62	-12,489.62	0.00	0.00	0.00	0.00	0.00	0.00	0.00	0.00	0.00	0.00
355	Reparación y Mantenimiento de Equipo de Transporte.	25,257.02	-23,783.00	1,474.02	1,474.02	0.00	1,474.02	1,474.02	1,474.02	1,474.02	1,474.02	0.00	0.00
35501	Mantenimiento, Conservación y Reparación de Vehículos Terrestres, Aéreos, Marítimos, Lacustres y Fluviales	25,257.02	-23,783.00	1,474.02	1,474.02	0.00	1,474.02	1,474.02	1,474.02	1,474.02	1,474.02	0.00	0.00
357	Instalación, Reparación y Mantenimiento de Maquinaria, Otros Equipos y Herramientas.	40,204.02	-40,204.02	0.00	0.00	0.00	0.00	0.00	0.00	0.00	0.00	0.00	0.00
35701	Mantenimiento y Conservación de Maquinaria y Equipo.	13,248.80	-13,248.80	0.00	0.00	0.00	0.00	0.00	0.00	0.00	0.00	0.00	0.00
35706	Instalaciones.	26,955.22	-26,955.22	0.00	0.00	0.00	0.00	0.00	0.00	0.00	0.00	0.00	0.00
358	Servicios de Limpieza y Manejo de Desechos.	5,486.00	-5,486.00	0.00	0.00	0.00	0.00	0.00	0.00	0.00	0.00	0.00	0.00
35801	Servicios de Lavandería, Limpieza, Higiene y Fumigación.	5,486.00	-5,486.00	0.00	0.00	0.00	0.00	0.00	0.00	0.00	0.00	0.00	0.00
3700	Servicios de Traslado y Viáticos.	150,000.00	120,903.17	270,903.17	270,903.17	0.00	270,903.17	244,484.92	244,484.92	244,484.92	244,484.92	26,418.25	26,418.25
371	Pasajes Aéreos.	20,000.00	-6,880.48	13,119.52	13,119.52	0.00	13,119.52	12,640.00	12,640.00	12,640.00	12,640.00	479.52	479.52
37111	Pasajes Nacionales Aéreos.	20,000.00	-6,880.48	13,119.52	13,119.52	0.00	13,119.52	12,640.00	12,640.00	12,640.00	12,640.00	479.52	479.52
375	Viáticos en el País.	130,000.00	127,783.65	257,783.65	257,783.65	0.00	257,783.65	231,844.92	231,844.92	231,844.92	231,844.92	25,938.73	25,938.73



GOBIERNO CONSTITUCIONAL DEL ESTADO DE CHIAPAS

SECRETARÍA DE HACIENDA

Resumen Tipo de Gasto y Partida
SISTEMA PRESUPUESTARIO 2018

(PESOS)

CIERRE 2018

EP-08

21111322 Procuraduría Ambiental en el Estado de Chiapas

Página 4 de

lunes, 31 de diciembre de 2018

TIPO GASTO / CAPÍTULOS /CONCEPTOS /PARTIDAS	DESCRIPCIÓN	Presupuesto Aprobado	Modificación Neta	Presupuesto Modificado	Presupuesto Liberado	Presupuesto por Liberar	Presupuesto Ministrado	Presupuesto Comprometido Modificado	Presupuesto Devengado Modificado	Presupuesto Ejercido Modificado	Presupuesto Pagado Modificado	Disponibilidad Financiera Modificada	Disponible Presupuestario Modificado
37511	Viajeros Nacionales.	130,000.00	127,783.65	257,783.65	257,783.65	0.00	257,783.65	231,844.92	231,844.92	231,844.92	231,844.92	25,938.73	25,938.73
3800	Servicios Oficiales.	3,179.68	-3,179.68	0.00	0.00	0.00	0.00	0.00	0.00	0.00	0.00	0.00	0.00
383	Congresos y Convenciones.	3,179.68	-3,179.68	0.00	0.00	0.00	0.00	0.00	0.00	0.00	0.00	0.00	0.00
38301	Congresos y Convenciones.	3,179.68	-3,179.68	0.00	0.00	0.00	0.00	0.00	0.00	0.00	0.00	0.00	0.00
3900	Otros Servicios Generales.	71,180.60	732.94	71,913.54	71,913.54	0.00	71,913.54	71,913.54	71,913.54	49,266.35	49,266.35	22,647.19	0.00
392	Impuestos y Derechos.	9,352.57	-9,352.57	0.00	0.00	0.00	0.00	0.00	0.00	0.00	0.00	0.00	0.00
39202	Otros Impuestos y Derechos.	9,352.57	-9,352.57	0.00	0.00	0.00	0.00	0.00	0.00	0.00	0.00	0.00	0.00
398	Impuesto Sobre Nóminas y Otros que se Deriven de una Relación Laboral.	61,828.03	10,085.51	71,913.54	71,913.54	0.00	71,913.54	71,913.54	71,913.54	49,266.35	49,266.35	22,647.19	0.00
39801	Impuesto Sobre Nóminas y Otros que se Deriven de una Relación Laboral.	61,828.03	10,085.51	71,913.54	71,913.54	0.00	71,913.54	71,913.54	71,913.54	49,266.35	49,266.35	22,647.19	0.00
4000	Transferencias, Asignaciones, Subsidios y Otras Ayudas.	0.00	97,542.02	97,542.02	97,542.02	0.00	97,542.02	97,542.02	97,542.02	97,542.02	97,542.02	0.00	0.00
4300	Subsidios y Subvenciones.	0.00	97,542.02	97,542.02	97,542.02	0.00	97,542.02	97,542.02	97,542.02	97,542.02	97,542.02	0.00	0.00
439	Otros Subsidios.	0.00	97,542.02	97,542.02	97,542.02	0.00	97,542.02	97,542.02	97,542.02	97,542.02	97,542.02	0.00	0.00
43909	Subsidios por Otras Medidas Económicas.	0.00	97,542.02	97,542.02	97,542.02	0.00	97,542.02	97,542.02	97,542.02	97,542.02	97,542.02	0.00	0.00



GOBIERNO CONSTITUCIONAL DEL ESTADO DE CHIAPAS

SECRETARÍA DE HACIENDA

Recurso Federales - Fondo General de Participaciones (Clasificación Administrativa)

SISTEMA PRESUPUESTARIO 2018

(PESOS)

CIERRE 2018



EP-5811

21111322 Procuraduría Ambiental en el Estado de Chiapas

Página 1 de 3
lunes, 31 de diciembre de 2018

Table with columns: UR, FI, FUN, SF, SS, FP, OA, AI, PT, MPI, COGC, GASTO, TG, TR, FF, SFT, DESCRIPCIÓN, Presupuesto Aprobado, Modificación Neta, Presupuesto Modificado, Presupuesto Liberado, Presupuesto por Liberar, Presupuesto Ministrado, Presupuesto Comprometido Modificado, Presupuesto Devengado Modificado, Presupuesto Ejercido Modificado, Presupuesto Pagado Modificado, Disponibilidad Financiera Modificada, Disponible Presupuestario Modificado. Includes sub-totals for Gran Total, TOTAL FUENTE DE FINANCIAMIENTO, and INSTITUCIONALES.

Handwritten signature in blue ink.



GOBIERNO CONSTITUCIONAL DEL ESTADO DE CHIAPAS

SECRETARÍA DE HACIENDA

Recurso Federales - Fondo General de Participaciones (Clasificación Administrativa)

SISTEMA PRESUPUESTARIO 2018

(PESOS)

CIERRE 2018



EP-5811

21111322 Procuraduría Ambiental en el Estado de Chiapas

Página 3 de 3
lunes, 31 de diciembre de 2018

UR	FI	FUN	SF	SSFPS	PP	OA	AI	PT	MPI	COGC	GASTO	TG	TR	FF	SFT	DESCRIPCIÓN	Presupuesto Aprobado	Modificación Neta	Presupuesto Modificado	Presupuesto Liberado	Presupuesto por Liberar	Presupuesto Ministrado	Presupuesto Comprometido Modificado	Presupuesto Devengado Modificado	Presupuesto Ejercido Modificado	Presupuesto Pagado Modificado	Disponibilidad Financiera Modificada	Disponible Presupuestario Modificado		
01	2	1	6	1	S	091	01	C08	4001	000	1	11311	1	1	5811	S	2	Suelto al Personal Sindicalizado.	0.00	8,889.12	8,889.12	8,889.12	0.00	8,889.12	8,889.12	8,889.12	8,889.12	0.00	0.00	
01	2	1	6	1	S	091	01	C08	4001	000	1	1300						Remuneraciones Adicionales y Especiales.	1,842,461.37	24,067.74	1,866,469.11	1,866,469.11	0.00	1,866,469.11	1,866,469.11	1,866,469.11	1,765,004.34	1,765,004.34	101,464.77	0.00
01	2	1	6	1	S	091	01	C08	4001	000	1	131						Primas por Años de Servicios Efectivos Prestados.	0.00	960.00	960.00	960.00	0.00	960.00	960.00	960.00	960.00	960.00	0.00	0.00
01	2	1	6	1	S	091	01	C08	4001	000	1	13101	1	1	5811	S	2	Prima Quinquenal por Años de Servicios Efectivos Prestados.	0.00	960.00	960.00	960.00	0.00	960.00	960.00	960.00	960.00	960.00	0.00	0.00
01	2	1	6	1	S	091	01	C08	4001	000	1	132						Primas de Vacaciones, Dominical y Gratificación de Fin de Año.	222,892.43	11,133.88	234,026.31	234,026.31	0.00	234,026.31	234,026.31	234,026.31	223,700.77	223,700.77	10,325.54	0.00
01	2	1	6	1	S	091	01	C08	4001	000	1	13201	1	1	5811	S	2	Primas de Vacaciones y Dominical.	25,642.49	1,280.88	26,923.37	26,923.37	0.00	26,923.37	26,923.37	26,923.37	24,510.40	24,510.40	2,412.97	0.00
01	2	1	6	1	S	091	01	C08	4001	000	1	13202	1	1	5811	S	2	Aguinaldo o Gratificación de Fin de Año.	197,249.94	9,853.00	207,102.94	207,102.94	0.00	207,102.94	207,102.94	199,190.37	199,190.37	7,912.57	0.00	
01	2	1	6	1	S	091	01	C08	4001	000	1	134						Compensaciones.	1,619,508.94	11,973.86	1,631,482.80	1,631,482.80	0.00	1,631,482.80	1,631,482.80	1,540,343.57	1,540,343.57	91,139.23	0.00	
01	2	1	6	1	S	091	01	C08	4001	000	1	13420	1	1	5811	S	2	Compensaciones por Servicios Especiales.	399,115.08	11,973.86	411,088.94	411,088.94	0.00	411,088.94	411,088.94	395,235.95	395,235.95	15,852.99	0.00	
01	2	1	6	1	S	091	01	C08	4001	000	1	13434	1	1	5811	S	7	Compensación Complementaria por Servicios Especiales.	1,220,393.86	0.00	1,220,393.86	1,220,393.86	0.00	1,220,393.86	1,220,393.86	1,145,107.62	1,145,107.62	75,286.24	0.00	
01	2	1	6	1	S	091	01	C08	4001	000	1	1409						Seguridad Social.	106,603.34	5,247.16	111,850.50	111,850.50	0.00	111,850.50	111,850.24	111,850.24	110,586.96	110,586.96	1,263.54	0.26
01	2	1	6	1	S	091	01	C08	4001	000	1	141						Aportaciones de Seguridad Social.	106,383.04	4,635.72	105,018.76	105,018.76	0.00	105,018.76	105,018.76	103,755.48	103,755.48	1,263.28	0.00	
01	2	1	6	1	S	091	01	C08	4001	000	1	14103	1	1	5811	S	2	Aportaciones al IMSS.	106,383.04	916.80	101,299.84	101,299.84	0.00	101,299.84	101,299.84	100,036.56	100,036.56	1,263.28	0.00	
01	2	1	6	1	S	091	01	C08	4001	000	1	14114	1	1	5811	S	2	Aportaciones al ISSTECH.	0.00	1,928.71	1,928.71	1,928.71	0.00	1,928.71	1,928.71	1,928.71	1,928.71	0.00	0.00	
01	2	1	6	1	S	091	01	C08	4001	000	1	14116	1	1	5811	S	2	Aportaciones de Seguridad Social.	0.00	1,790.21	1,790.21	1,790.21	0.00	1,790.21	1,790.21	1,790.21	1,790.21	0.00	0.00	
01	2	1	6	1	S	091	01	C08	4001	000	1	142						Aportaciones a Fondos de Vivienda.	0.00	818.54	818.54	818.54	0.00	818.54	818.54	818.54	818.54	0.00	0.00	
01	2	1	6	1	S	091	01	C08	4001	000	1	14202	1	1	5811	S	2	Aportaciones al INFONAVIT.	0.00	818.54	818.54	818.54	0.00	818.54	818.54	818.54	818.54	0.00	0.00	
01	2	1	6	1	S	091	01	C08	4001	000	1	144						Aportaciones para Seguros.	6,220.30	-7.10	6,213.20	6,213.20	0.00	6,213.20	6,212.94	6,212.94	6,212.94	618.54	0.00	
01	2	1	6	1	S	091	01	C08	4001	000	1	14401	1	1	5811	S	1	Cuotas para el Seguro de Vida.	6,220.30	-7.10	6,213.20	6,213.20	0.00	6,213.20	6,212.94	6,212.94	6,212.94	618.54	0.00	
01	2	1	6	1	S	091	01	C08	4001	000	1	1500						Otras Prestaciones Sociales y Económicas.	157,200.00	18,480.00	175,680.00	175,680.00	0.00	175,680.00	175,680.00	170,264.51	170,264.51	5,415.49	0.26	
01	2	1	6	1	S	091	01	C08	4001	000	1	159						Otras Prestaciones Sociales y Económicas.	157,200.00	18,480.00	175,680.00	175,680.00	0.00	175,680.00	175,680.00	170,264.51	170,264.51	5,415.49	0.26	
01	2	1	6	1	S	091	01	C08	4001	000	1	15906	1	1	5811	S	2	Previsión Social Múltiple.	157,200.00	18,480.00	175,680.00	175,680.00	0.00	175,680.00	175,680.00	170,264.51	170,264.51	5,415.49	0.00	
01	2	1	6	1	S	091	01	C08	4001	000	1	1700						Pago de Estímulos a Servidores Públicos.	65,500.00	740.76	66,240.76	66,240.76	0.00	66,240.76	65,500.00	65,500.00	65,500.00	740.76	740.76	
01	2	1	6	1	S	091	01	C08	4001	000	1	171						Estímulos.	65,500.00	740.76	66,240.76	66,240.76	0.00	66,240.76	65,500.00	65,500.00	65,500.00	740.76	740.76	
01	2	1	6	1	S	091	01	C08	4001	000	1	17102	1	1	5811	S	2	Estímulos al Personal.	18,000.00	740.76	18,740.76	18,740.76	0.00	18,740.76	18,000.00	18,000.00	18,000.00	740.76	740.76	
01	2	1	6	1	S	091	01	C08	4001	000	1	17103	1	1	5811	S	2	Incentivo al Personal.	47,500.00	0.00	47,500.00	47,500.00	0.00	47,500.00	47,500.00	47,500.00	47,500.00	0.00	0.00	
01	2	1	6	1	S	091	01	C08	4001	000	1	3000						Servicios Generales.	0.00	1,659.33	1,659.33	1,659.33	0.00	1,659.33	1,659.33	1,659.33	1,659.33	0.00	0.00	
01	2	1	6	1	S	091	01	C08	4001	000	1	3900						Otros Servicios Generales.	0.00	1,659.33	1,659.33	1,659.33	0.00	1,659.33	1,659.33	1,659.33	1,659.33	0.00	0.00	
01	2	1	6	1	S	091	01	C08	4001	000	1	398						Impuesto Sobre Nóminas y Otros que se Deriven de una Relación Laboral.	0.00	1,659.33	1,659.33	1,659.33	0.00	1,659.33	1,659.33	1,659.33	1,659.33	0.00	0.00	
01	2	1	6	1	S	091	01	C08	4001	000	1	39801	1	1	5811	S	2	Impuesto Sobre Nóminas y Otros que se Deriven de una Relación Laboral.	0.00	1,659.33	1,659.33	1,659.33	0.00	1,659.33	1,659.33	1,659.33	1,659.33	0.00	0.00	



GOBIERNO CONSTITUCIONAL DEL ESTADO DE CHIAPAS

SECRETARÍA DE HACIENDA

Recurso Federales - Fondo de Fiscalización y Recaudación (Clasificación Administrativa)

SISTEMA PRESUPUESTARIO 2018

(PESOS)

CIERRE 2018



EP-5814

2111322 Procuraduría Ambiental en el Estado de Chiapas

Página 1 de 1
lunes, 31 de diciembre de 2018

UR	FI	FUN	SF	SSFPS	PP	OA	AI	PT	MPI	COGC	GASTO	TG	TR	FF	SFT	DESCRIPCIÓN	Presupuesto Aprobado	Modificación Neta	Presupuesto Modificado	Presupuesto Liberado	Presupuesto por Liberar	Presupuesto Ministrado	Presupuesto Comprometido Modificado	Presupuesto Devengado Modificado	Presupuesto Ejercido Modificado	Presupuesto Pagado Modificado	Disponibilidad Financiera Modificada	Disponible Presupuestario Modificado
Gran Total																	61,828.03	0.00	61,828.03	61,828.03	0.00	61,828.03	61,828.03	45,053.25	45,053.25	16,774.78	0.00	
Total																	61,828.03	0.00	61,828.03	61,828.03	0.00	61,828.03	61,828.03	45,053.25	45,053.25	16,774.78	0.00	
TOTAL FUENTE DE FINANCIAMIENTO																	61,828.03	0.00	61,828.03	61,828.03	0.00	61,828.03	61,828.03	45,053.25	45,053.25	16,774.78	0.00	
TOTAL GLOBAL FUNCIÓN 1 Protección ambiental																	61,828.03	0.00	61,828.03	61,828.03	0.00	61,828.03	61,828.03	45,053.25	45,053.25	16,774.78	0.00	
TOTAL GLOBAL SUBFUENTE DE FINANCIAMIENTO 5 Recursos del Ejercicio																	61,828.03	0.00	61,828.03	61,828.03	0.00	61,828.03	61,828.03	45,053.25	45,053.25	16,774.78	0.00	
INSTITUCIONALES																	61,828.03	0.00	61,828.03	61,828.03	0.00	61,828.03	61,828.03	45,053.25	45,053.25	16,774.78	0.00	
01																Delegación Administrativa	61,828.03	0.00	61,828.03	61,828.03	0.00	61,828.03	61,828.03	45,053.25	45,053.25	16,774.78	0.00	
01 2																Desarrollo Social	61,828.03	0.00	61,828.03	61,828.03	0.00	61,828.03	61,828.03	45,053.25	45,053.25	16,774.78	0.00	
01 2 1																Protección ambiental	61,828.03	0.00	61,828.03	61,828.03	0.00	61,828.03	61,828.03	45,053.25	45,053.25	16,774.78	0.00	
01 2 1 6																Otros de protección ambiental	61,828.03	0.00	61,828.03	61,828.03	0.00	61,828.03	61,828.03	45,053.25	45,053.25	16,774.78	0.00	
01 2 1 6 1																Otros de protección ambiental	61,828.03	0.00	61,828.03	61,828.03	0.00	61,828.03	61,828.03	45,053.25	45,053.25	16,774.78	0.00	
01 2 1 6 1 S																Programa Sectorial de Medio Ambiente y Ordenamiento Ecológico	61,828.03	0.00	61,828.03	61,828.03	0.00	61,828.03	61,828.03	45,053.25	45,053.25	16,774.78	0.00	
01 2 1 6 1 S 091																Programa de medio ambiente	61,828.03	0.00	61,828.03	61,828.03	0.00	61,828.03	61,828.03	45,053.25	45,053.25	16,774.78	0.00	
01 2 1 6 1 S 091 01																Asignación Normal	61,828.03	0.00	61,828.03	61,828.03	0.00	61,828.03	61,828.03	45,053.25	45,053.25	16,774.78	0.00	
01 2 1 6 1 S 091 01 C08																Conservación de la biodiversidad en ecosistemas saludables	61,828.03	0.00	61,828.03	61,828.03	0.00	61,828.03	61,828.03	45,053.25	45,053.25	16,774.78	0.00	
01 2 1 6 1 S 091 01 C08 1001																Inspección, Vigilancia y ordenanza en el cumplimiento a la protección del medio ambiente, los recursos naturales y forestales	61,828.03	0.00	61,828.03	61,828.03	0.00	61,828.03	61,828.03	45,053.25	45,053.25	16,774.78	0.00	
01 2 1 6 1 S 091 01 C08 1001 000																Cobertura Estatal	61,828.03	0.00	61,828.03	61,828.03	0.00	61,828.03	61,828.03	45,053.25	45,053.25	16,774.78	0.00	
01 2 1 6 1 S 091 01 C08 1001 000 1											3000					Servicios Generales.	61,828.03	0.00	61,828.03	61,828.03	0.00	61,828.03	61,828.03	45,053.25	45,053.25	16,774.78	0.00	
01 2 1 6 1 S 091 01 C08 1001 000 1											3900					Otros Servicios Generales.	61,828.03	0.00	61,828.03	61,828.03	0.00	61,828.03	61,828.03	45,053.25	45,053.25	16,774.78	0.00	
01 2 1 6 1 S 091 01 C08 1001 000 1											398					Impuesto Sobre Nóminas y Otros que se Deriven de una Relación Laboral.	61,828.03	0.00	61,828.03	61,828.03	0.00	61,828.03	61,828.03	45,053.25	45,053.25	16,774.78	0.00	
01 2 1 6 1 S 091 01 C08 1001 000 1											39801	1	1	5814	S 2	Impuesto Sobre Nóminas y Otros que se Deriven de una Relación Laboral.	61,828.03	0.00	61,828.03	61,828.03	0.00	61,828.03	61,828.03	45,053.25	45,053.25	16,774.78	0.00	



GOBIERNO CONSTITUCIONAL DEL ESTADO DE CHIAPAS

SECRETARÍA DE HACIENDA

Otros Recursos - Impuesto a la Venta Final de Gasolina y Diesel (Clasificación Administrativa)

SISTEMA PRESUPUESTARIO 2018

(PESOS)

CIERRE 2018



EP-5842

2111322 Procuraduría Ambiental en el Estado de Chiapas

UR FI FUN SF SFFPS PP OA AI PT MPI COGC GASTO TG TR FF SFT E DESCRIPCIÓN

Página 1 de 1
lunes, 31 de diciembre de 2018

Table with columns: Presupuesto Aprobado, Modificación Neta, Presupuesto Modificado, Presupuesto Liberado, Presupuesto por Liberar, Presupuesto Ministrado, Presupuesto Comprometido Modificado, Presupuesto Devengado Modificado, Presupuesto Ejercido Modificado, Presupuesto Pagado Modificado, Disponibilidad Financiera Modificada, Disponibilidad Presupuestaria Modificada. Includes sub-totals for Gran Total, TOTAL FUENTE DE FINANCIAMIENTO, and INSTITUCIONALES.



GOBIERNO CONSTITUCIONAL DEL ESTADO DE CHIAPAS
SECRETARÍA DE HACIENDA

Otros Recursos - Impuesto a la Venta Final de Gasolina y Diesel (Clasificación Administrativa)
SISTEMA PRESUPUESTARIO 2018
(PESOS)
CIERRE 2018



EP-5842

Página 3 de 3
lunes, 31 de diciembre de 2018

21111322 Procuraduría Ambiental en el Estado de Chiapas										Presupuesto Aprobado	Modificación Neta	Presupuesto Modificado	Presupuesto Liberado	Presupuesto por Liberar	Presupuesto Ministrado	Presupuesto Comprometido Modificado	Presupuesto Devengado Modificado	Presupuesto Ejercido Modificado	Presupuesto Pagado Modificado	Disponibilidad Financiera Modificada	Disponibilidad Presupuestaria Modificada												
UR	FI	FUN	SF	SS	FP	OA	AI	PT	MPI	COGC	GASTO	TG	TR	FF	SFT	DESCRIPCIÓN																	
O																																	
E																																	
01	2	1	6	1	S	091	01	C08	4001	0000	0	35801	1	1	5842	S	1	Servicios de Lavandería, Limpieza, Higiene y Fumigación.	5,486.00	-5,486.00	0.00	0.00	0.00	0.00	0.00	0.00	0.00	0.00	0.00	0.00	0.00		
01	2	1	6	1	S	091	01	C08	4001	0000	0	3700						Servicios de Traslado y Viáticos.	150,000.00	120,903.17	270,903.17	270,903.17	0.00	270,903.17	244,484.92	244,484.92	244,484.92	244,484.92	26,418.25	26,418.25			
01	2	1	6	1	S	091	01	C08	4001	0000	0	371						Pasajes Aéreos.	20,000.00	-6,880.48	13,119.52	13,119.52	0.00	13,119.52	12,640.00	12,640.00	12,640.00	12,640.00	479.52	479.52			
01	2	1	6	1	S	091	01	C08	4001	0000	0	37111	1	1	5842	S	1	Pasajes Nacionales Aéreos.	20,000.00	-6,880.48	13,119.52	13,119.52	0.00	13,119.52	12,640.00	12,640.00	12,640.00	12,640.00	479.52	479.52			
01	2	1	6	1	S	091	01	C08	4001	0000	0	375						Viáticos en el País.	130,000.00	127,783.65	257,783.65	257,783.65	0.00	257,783.65	231,844.92	231,844.92	231,844.92	231,844.92	25,938.73	25,938.73			
01	2	1	6	1	S	091	01	C08	4001	0000	0	37511	1	1	5842	S	1	Viáticos Nacionales.	130,000.00	127,783.65	257,783.65	257,783.65	0.00	257,783.65	231,844.92	231,844.92	231,844.92	231,844.92	25,938.73	25,938.73			
01	2	1	6	1	S	091	01	C08	4001	0000	0	3800						Servicios Oficiales.	3,179.68	-3,179.68	0.00	0.00	0.00	0.00	0.00	0.00	0.00	0.00	0.00	0.00	0.00		
01	2	1	6	1	S	091	01	C08	4001	0000	0	383						Congresos y Convenciones.	3,179.68	-3,179.68	0.00	0.00	0.00	0.00	0.00	0.00	0.00	0.00	0.00	0.00	0.00	0.00	
01	2	1	6	1	S	091	01	C08	4001	0000	0	38301	1	1	5842	S	1	Congresos y Convenciones.	3,179.68	-3,179.68	0.00	0.00	0.00	0.00	0.00	0.00	0.00	0.00	0.00	0.00	0.00	0.00	0.00
01	2	1	6	1	S	091	01	C08	4001	0000	0	3900						Otros Servicios Generales.	9,352.57	-9,352.57	0.00	0.00	0.00	0.00	0.00	0.00	0.00	0.00	0.00	0.00	0.00	0.00	0.00
01	2	1	6	1	S	091	01	C08	4001	0000	0	392						Impuestos y Derechos.	9,352.57	-9,352.57	0.00	0.00	0.00	0.00	0.00	0.00	0.00	0.00	0.00	0.00	0.00	0.00	0.00
01	2	1	6	1	S	091	01	C08	4001	0000	0	39202	1	1	5842	S	1	Otros Impuestos y Derechos.	9,352.57	-9,352.57	0.00	0.00	0.00	0.00	0.00	0.00	0.00	0.00	0.00	0.00	0.00	0.00	0.00